



AGENCY: GET CONNECTED TO LITH

2021

MIGRACIJOS METRAŠTIS



MIGRACIJA.LT

**MIGRACIJOS DEPARTAMENTAS
PRIE LIETUVOS RESPUBLIKOS VIDAUS REIKALŲ MINISTERIJOS**

2021 M. MIGRACIJOS METRAŠTIS

**Vilnius, 2022
ISSN 2351-6607**

TURINYS

1. BENDROJI DALIS	6
2. LIETUVOS RESPUBLIKOS PILIEČIŲ IR UŽSIENIEČIŲ MIGRACIJA	14
3. LIETUVOS RESPUBLIKOS PILIEČIŲ ASMENS DOKUMENTAI	23
4. LAISVAS ASMENŲ JUDĖJIMAS	24
5. E. REZIDENTAS	30
6. VIZOS	31
7. LEIDIMAI LAIKINAI GYVENTI LIETUVOS RESPUBLIKOJE	36
8. LIETUVOS RESPUBLIKOS ILGALAIKIO GYVENTOJO LEIDIMAI GYVENTI EUROPOS SAJUNGOJE	48
9. KELIONĖS DOKUMENTAI, IŠDUODAMI UŽSIENIEČIAMS	53
10. PRIEGLOBSTIS LIETUVOS RESPUBLIKOJE	56
11. INTEGRACIJA	64
12. UŽSIENIEČIŲ KONTROLĖ	68
13. LIETUVOS RESPUBLIKOS PILIETYBĖ	76
14. ATSTOVAVIMAS TEISMUOSE	83
15. KONSULINIS MOKESTIS, VALSTYBĖS RINKLIAVA IR BAUDOS	84

PRATARMĖ



2021-ieji migracijos pasaulyje įsimins kaip neteisėtų migrantų antplūdžio iš Baltarusijos metai. Sustabdytas Europos Sąjungos – Baltarusijos readmisijos susitarimo įgyvendinimas, prievarta Minske nutupdytas iš Atėnų į Vilnių skridęs lėktuvas – tai buvo tik preliudija to, kas prasidėjo vasarą. Autoritarinis režimas apgaule viliojo į Minską atvykti užsieniečius, kad vėliau juos galėtų jėga neleistinoje sienos kirtimo vietoje įstumti į Lietuvos, Lenkijos ar Latvijos teritoriją. Europos Sąjungos valstybės šį veiksma pripažino hibridine ataka, ir tai lėmė paskesnius politinius Europos Sąjungos ir atskirų Europos valstybių veiksmus, kuriuos dar ilgai analizuos politologai, istorikai, teisininkai ir žmogaus teisių aktyvistai.

Lietuvos pritaikyta migrantų apgrėžimo politika sustabdė neteisėtų migrantų srautą. Visgi į Lietuvą pateko virš 4 tūkstančių neteisėtų migrantų, ir didžioji jų dauguma pasiprašė prieglobsčio. Toks prieglobsčio prašytojų skaičius yra pats didžiausias nuo to laiko, kai Lietuvoje pradėtas taikyti prieglobsčio institutas.

Visgi 2021-aisiais vyko ir gražių dalykų.

Atlaisvinus kelionių ribojimus, užsieniečiai vyko į Lietuvą dirbti, užsiimti kita veikla sparčiau nei ankstesniais metais. Vis daugiau į Lietuvą atvykdavo nuo režimo savo šalyje bėgančių baltarusių, įvyko pirmieji kolektyvinės relokacijos (masinio įmonės personalo perkėlimo į Lietuvą) atvejai. Tačiau ištroškusi darbo rinka liko nepasotinama, paslaugų sektoriaus kvota išnaudota neįpusėjus metams. Į tai reaguodamos, valstybės įstaigos laisvino darbo migraciją reglamentuojančias taisykles, vyko karštos mokslininkų, darbuotojų ir darbdavių atstovų, politikų ir visuomenininkų diskusijos darbo imigracijos temomis.

Lietuvos piliečių gretas papildė keletas pasaulinio garso asmenybių, o per Kūčias pasą atsiėmė ir paskutinė iš tremties sugrįžusi partizanė Vanda Valiūtė.

Metų viduryje startavo e. rezidento paslauga, užsieniečiams pradėtas suteikti vieningas identifikacinis numeris – interesų Lietuvoje turinčio užsieniečio (ILTU) kodas.

Migracijos metraščio paskirtis – pristatyti objektyvią migracijos statistiką, be interpretacijų ir emocijų. Vis dėlto negaliu susilaikyti ir noriu karštai padėkoti visiems partneriams, kurie ne tik padėjo rengti šį metraštį, bet ir petys petin dirbo kartu su Migracijos departamentu, kurdami Europos istoriją: Lietuvos Respublikos Prezidento institucijai, Užsienio reikalų ministerijai, Pabėgėlių priėmimo centrui, Informatikos ir ryšių departamentui, Lietuvos statistikos departamentui, Registrų centrui, Valstybės sienos apsaugos tarnybai, Asmens dokumentų išrašymo centrui. Kartu dėkoju Migracijos departamento esamiems ir buvusiems darbuotojams ir kitoms čia neįvardintoms įstaigoms, kurios prisidėjo prie labai gerų migracijos valdymo rezultatų.

Migracijos departamento prie
Lietuvos Respublikos vidaus reikalų ministerijos
direktorė

Evelina Gudžinskaitė

LEIDINYJE VARTOJAMŲ SANTRUMPŲ IR SUTRUMPINIMŲ SĄRAŠAS

- ANK** – Administracinių nusižengimų kodeksas
ATK – Asmens tapatybės kortelė
ELPA – Europos laisvosios prekybos asociacija
ES – Europos Sąjunga
ES leidimo laikinai gyventi kortelė – Sąjungos piliečio šeimos nario leidimo laikinai gyventi šalyje kortelė
ES leidimo nuolat gyventi kortelė – Sąjungos piliečio šeimos nario leidimo nuolat gyventi šalyje kortelė
Laikinas pažymėjimas – Europos Sąjungos valstybės narės piliečio teisės laikinai gyventi Lietuvos Respublikoje pažymėjimas
LG – leidimas gyventi
LLG – leidimas laikinai gyventi Lietuvos Respublikoje
LNG – Lietuvos Respublikos ilgalaikio gyventojų leidimas gyventi Europos Sąjungoje (leidimas nuolat gyventi)
LVAT – Lietuvos vyriausiasis administracinis teismas
Migracijos departamentas – Migracijos departamentas prie Lietuvos Respublikos vidaus reikalų ministerijos
MIGRIS – Lietuvos migracijos informacinė sistema
Nuolatinis pažymėjimas – Europos Sąjungos valstybės narės piliečio teisės nuolat gyventi Lietuvos Respublikoje pažymėjimas
STD – supaprastinto tranzito dokumentas
STGD – supaprastinto tranzito geležinkeliu dokumentas
UTPI – įstatymas „Dėl užsieniečių teisinės padėties“
Užsieniečių registracijos centras – Valstybės sienos apsaugos tarnybos prie Lietuvos Respublikos vidaus reikalų ministerijos Užsieniečių registracijos centras
Užsienietis – asmuo, kuris nėra Lietuvos Respublikos pilietis, neatsižvelgiant į tai, ar jis turi kurios nors kitos užsienio valstybės pilietybę, ar neturi jokios
VAAT – Vilniaus apygardos administracinis teismas

1. BENDROJI DALIS

[1.1. Svarbiausi 2021 m. įvykiai laisvo asmenų judėjimo, vizų, migracijos, prieglobsčio, pilietybės, asmens tapatybę ir pilietybę patvirtinančių dokumentų išdavimo, užsieniečių integracijos srityse](#)

[1.2. Užsieniečių, gyvenančių Lietuvos Respublikoje, skaičius 2022 m. pradžioje](#)

[1.3. Užsieniečių, gyvenančių Lietuvos Respublikoje, skaičius pagal pilietybę 2022 m. pradžioje](#)

[1.4. Užsieniečių, gyvenančių Lietuvos Respublikoje, skaičius pagal savivaldybes 2022 m. pradžioje](#)

[1.5. Lietuvos Respublikos piliečių, gyvenančių užsienio valstybėse, skaičius](#)

1.1. Svarbiausi 2021 m. įvykiai laisvo asmenų judėjimo, vizų, migracijos, prieglobsčio, pilietybės, asmens tapatybę ir pilietybę patvirtinančių dokumentų išdavimo, užsieniečių integracijos srityse

Migracijos departamento klientų aptarnavimas

Sausio 11 d. Kauno skyrius paslaugas Lietuvos Respublikos piliečiams Kauno mieste pradėjo teikti vienoje vietoje Kaune, Islandijos pl. 209.

Sausio 21 d. Alytaus skyriaus Prienų priimamasis perkeltas į naujas, patogesnes klientams ir darbuotojams patalpas adresu: Prienai, Kauno g. 2.

Vasario 26 d. Kauno skyrius klientus pradėjo aptarnauti naujose patalpose adresu: Kaunas, A. Juozapavičiaus pr. 57.

Vasario 28 d. Klaipėdos skyriaus Skuodo priimamasis perkeltas į naujas patalpas tuo pačiu adresu: Skuodas, J. Basanavičiaus g. 3.

Liepos 29 d. Telšių skyriaus Rietavo priimamasis perkeltas į naujas patalpas adresu: Rietavas, Plungės g. 18-1.

Rugpjūčio 3 d. Klaipėdos skyriaus Neringos priimamasis perkeltas į naujas patalpas adresu: Neringa, Taikos g. 2.

Lapkričio 10 d. Vilniaus mieste veiklą pradėjo paslaugų centras „International House Vilnius“ (Vilnius, Konstitucijos pr. 3), kurio paskirtis – centralizuotai teikti svarbiausias su darbu, relokacija ir integracija susijusias paslaugas Lietuvoje dirbantiems bei čia atvykstantiems aukštos kvalifikacijos užsieniečiams ir jų šeimos nariams.

Elektroninės paslaugos

Nuo vasario 15 d. tarpininkavimo raštai dėl Šengeno ar daugkartinės nacionalinės vizos, leidimų gyventi išdavimo (keitimo), darbdavio ar darbo funkcijos pas tą patį darbdavį pakeitimo teikiami per MIGRIS.

Nuo vasario 15 d. klientai, prisijungę prie MIGRIS, gali teikti pranešimus apie prarastus dokumentus, sužinoti informaciją apie galiojančius savo ir nepilnamečių vaikų asmens dokumentus.

Kovo 22–26 d. Migracijos departamentas dalyvavo įgyvendinant projektą „Prisijungusi Lietuva: efektyvi, saugi ir atsakinga Lietuvos skaitmeninė bendruomenė“. Tuo metu asmenys, atsiimdami teritoriniuose skyriuose ATK, dovanų gavo kortelių skaitytuvus.

Nuo birželio 21 d. Migracijos departamentas pradėjo išduoti e. rezidento kortelę su joje įrašytais atpažinimo elektroninėje erdvėje sertifikatu ir kvalifikuotu elektroninio parašo sertifikatu, suteikiančiu galimybę užsieniečiams naudotis Lietuvoje teikiamomis administracinėmis, viešosiomis ar komercinėmis el. būdu teikiamomis paslaugomis.

Nuo rugsėjo 24 d. per MIGRIS pradėti teikti e. prašymai, susiję su Lietuvos Respublikos pilietybės klausimais.

Asmens dokumentai

Kovo 30 d. Lietuvos Respublikos Seimas priėmė Asmens tapatybės kortelės ir paso įstatymo pakeitimus, kuriais, be kita ko, nustatė, kad nuo 2021 m. rugpjūčio mėn. išduota asmens tapatybės kortelė 70 metų sulaukusiems piliečiams galios 30 metų, t. y. 10 metų ilgiau nei yra dabar.

Pilietybė

Sausio 1 d. įsigaliojo Lietuvos Respublikos pilietybės įstatymo pakeitimai, reglamentuojantys, kad visi vaikai iki 18 metų, kurie Lietuvos Respublikos pilietybę įgijo gimdami, turės teisę į daugybinę pilietybę – būti kartu Lietuvos Respublikos ir kitos valstybės piliečiais, nepriklausomai nuo to, kada įgijo kitos valstybės pilietybę – gimdami ar vėliau, iki jiems sukako 18 metų.

Prieglobstis

Sausio 12 d. Migracijos departamentas su Prienų rajono Jiezno paramos šeimai centru pasirašė susitarimą dėl prieglobsčio prašytojo alternatyvaus apgyvendinimo paslaugų teikimo.

Liepos 27 d. vidaus reikalų ministro įsakymu patvirtinti Prieglobsčio suteikimo ir panaikinimo tvarkos aprašo pakeitimai, kuriais nustatyta, kad visi sprendimai priimami ir procedūriniai veiksmai atliekami per MIGRIS.

Leidimai gyventi

Nuo sausio 1 d. Migracijos departamentas tapo užsieniečių gyvenamosios vietos deklaravimo įstaiga – užsieniečiai, kuriems išduodamas teisę gyventi Lietuvos Respublikoje patvirtinantis ar suteikiantis dokumentas, deklaruoti gyvenamąją vietą gali ir Migracijos departamente.

Sausio 1 d. patvirtintas praplėstas profesijų, kurių darbuotojų trūksta Lietuvos Respublikoje, sąrašas pagal ekonominės veiklos rūšis 2022 metams.

Nuo kovo 1 d., įsigaliojus UTPI pakeitimams, užsienietis gali pasirinkti, kuriuo metu deklaruos gyvenamąją vietą Lietuvoje – Migracijos departamente, pateikiant prašymą išduoti leidimą gyventi, ar seniūnijoje, jau atsiėmus leidimą gyventi.

Nuo kovo 1 d., įsigaliojo UTPI pakeitimai, palengvinantys užsieniečių įdarbinimą:

- užsieniečiai, turintys leidimus laikinai gyventi, išduotus kaip užbaigusiems studijas Lietuvoje, gali ne tik ieškoti darbo, bet ir pradėti dirbti arba pradėti veiklą kaip savarankiškai dirbantys asmenys;
- užsieniečiai, studijuojantys magistrantūroje ir doktorantūroje, taip pat užbaigę studijas Lietuvoje, jų turimo leidimo laikinai gyventi galiojimo laikotarpiu, turi teisę dirbti Lietuvos Respublikoje, netaikant 20 valandų per savaitę darbo laiko apribojimo;
- užsieniečiai, pateikę prašymą išduoti leidimą laikinai gyventi (mėlynoji kortelė) kaip aukštos profesinės kvalifikacijos darbuotojai, turi teisę pradėti dirbti aukštos profesinės kvalifikacijos darbą nuo prašymo išduoti leidimą laikinai gyventi šiuo pagrindu priėmimo arba nuo Užimtumo tarnybos sprendimo dėl užsieniečių atitikties Lietuvos Respublikos darbo rinkos poreikiams priėmimo, kai toks sprendimas būtinas.

Kovo 1 d. priimti Lietuvos Respublikos tarptautinių operacijų, pratybų ir kitų karinio bendradarbiavimo renginių įstatymo pakeitimai, pagal kuriuos kitų valstybių karinėms pajėgoms priskirtiems civiliams tarnautojams bei rangovams, taip pat išlaikytiniams išduodami dalyvaujančių tarptautinėse operacijose, pratybose ir kituose renginiuose užsieniečių, taip pat išlaikytinių pažymėjimai, kurie prilyginami leidimams laikinai gyventi.

Kovo 9 d. vidaus reikalų ministro įsakymu pakeistas Patvirtintų įmonių sąrašo sudarymo tvarkos aprašas, siekiant užtikrinti, kad į Patvirtintų įmonių sąrašą patektų tik užsieniečių įdarbinimo patirties turinčios ir patikimos įmonės.

Birželio 15 d. įsigaliojo Lietuvos Respublikos investicijų įstatymo nuostatos dėl leidimų laikinai gyventi išdavimo užsienio investuotojams, siekiantiems persikelti į Lietuvą.

Užsieniečių kontrolė

Birželio 2 d. įsigaliojo UTPI pakeitimai, kuriais nustatyta, kad užsieniečiui gali būti uždrausta atvykti į Lietuvos Respubliką, jeigu jis viešai ir (ar) aktyviai remia ir (ar) dalyvauja užsienio valstybės vykdomoje tarptautinės teisės principus ir normas pažeidžiančioje veikloje.

Rugpjūčio 10 d. vidaus reikalų ministro įsakymu patvirtinti Sprendimų dėl užsieniečio įpareigojimo išvykti, išsiuntimo, grąžinimo ir vykimo tranzitu per Lietuvos Respublikos teritoriją priėmimo ir jų vykdymo tvarkos aprašo pakeitimai, kuriais nustatyta, kad visi sprendimai priimami ir procedūriniai veiksmai atliekami per MIGRIS. Aprašo pakeitimais taip pat nustatyta paramos savanoriškai grįžtantiems užsieniečiams teikimo tvarka ir jos dydis (nuo 2021 m. rugpjūčio 10 d. nustatytas išmokos dydis – 300 Eur, nuo 2021 m. gruodžio 8 d. – 1 000 Eur).

Neteisėtų migrantų antplūdis

Liepos 2 d. Lietuvos Respublikos Vyriausybė paskelbė valstybės lygio ekstremaliają situaciją visoje šalyje dėl masinio užsieniečių antplūdžio.

Liepos 12 d. Migracijos departamentas paskelbė 56 Prieglobsčio skyriaus darbuotojų, dirbančių pagal darbo sutartį, atrankas. Pirmieji darbuotojai darbą pradėjo liepos 30 d.

Liepos 15 d. Vidaus reikalų ministrė ir Europos prieglobsčio paramos biuras pasirašė paramos Lietuvai priemonių planą. Pagalba teikta prieglobsčio prašymų registravimo, nagrinėjimo ir prieglobsčio prašytojų priėmimo srityse.

Liepos 23 d. Įsigaliojo UTPĮ pakeitimai dėl specialiųjų nuostatų esant karo padėčiai, nepaprastajai padėčiai, dėl masinio užsieniečių antplūdžio paskelbtai ekstremaliajai situacijai ar ekstremaliajam įvykiui. Valstybės sienos apsaugos tarnybai buvo suteikti įgaliojimai priimti sprendimus dėl užsieniečių apgyvendinimo, kai prieglobsčio prašymas pateiktas po neteisėto sienos kirtimo arba kai priimtas sprendimas įleisti užsieniečių į Lietuvos Respubliką ir prašymas nagrinėjimas iš esmės skubos tvarka, taip pat pakeista sprendimų nesuteikti prieglobstį apskundimo tvarka – numatyta, kad sprendimai pirmiausia turėjo būti skundžiami Migracijos departamentui, Migracijos departamento komisijai išnagrinėjus skundą – apygardos administraciniam teismui.

Rugsėjo 14 d. Vidaus reikalų ministerija, Socialinės apsaugos ir darbo ministerija bei Europos prieglobsčio paramos biuras pasirašė veiksmų planą, kuriame numatyta techninė ir organizacinė pagalba Lietuvai nuo 2021 m. rugsėjo 14 d. iki 2022 m. birželio 30 d.

Nuo rugsėjo 14 d. Migracijos departamentas sulaukė Armėnijos Respublikos pagalbos – prie Migracijos departamento komandos 2 savaitėms prisijungė kurmandži kalbos vertėja.

Nuo rugpjūčio 16 d. iki rugsėjo 6 d. mobilios komandos 14 apgyvendinimo vietų suregistravo 2 150 neteisėtų migrantų ir prieglobsčio prašytojų. 2021 m. liepos 29 d. pirmieji neteisėtai sieną kirtę užsieniečiai buvo apgyvendinti Rūdninkų poligone įrengtame palapinių miestelyje, rugsėjo 20 d. atidarytas Kybartų užsieniečių registracijos centras, rugsėjo mėn. užsieniečiai buvo perkelti ir į Medininkų užsieniečių registracijos centrą, Pabėgėlių priėmimo centro modulinių namelių miestelį Rukloje arba Naujininkų pabėgėlių stovyklą Vilniuje.

Lapkričio 9 d. Lietuvos Respublikos Seimas įvedė nepaprastąją padėtį dėl masinio užsieniečių antplūdžio.

Gruodžio 31 d. priimti UTPĮ pakeitimai dėl taisyklių, taikomų neteisėtai sieną kirtusiems užsieniečiams ir prieglobsčio prašytojams, kai yra įvesta karo padėtis, nepaprastoji padėtis, taip pat paskelbta ekstremalioji situacija dėl masinio užsieniečių antplūdžio. Nustatyta, kad sprendimus dėl prieglobsčio prašytojų apgyvendinimo (suteikiant arba nesuteikiant teisę judėti Lietuvos Respublikos teritorijoje) priima Migracijos departamentas, o dėl neteisėtai sieną kirtusių užsieniečių – Valstybės sienos apsaugos tarnyba. Taip pat nustatyta, kad užsieniečių registracijos pažymėjimai išduodami ne tik prieglobsčio prašytojams, bet ir sieną neteisėtai kirtusiems užsieniečiams, praėjus 6 mėnesiams nuo jų užregistravimo, reglamentuotos neteisėtai Lietuvos Respublikoje esančių užsieniečių teisės priklausomai nuo jų statuso. Pakeista sprendimų dėl prieglobsčio nesuteikimo apskundimo tvarka (numatyta, kad tokie sprendimai skundžiami tiesiogiai teismui).

Vizos

Nuo sausio 1 d. užsieniečiai prašymus išduoti vizą gali pateikti ir Lietuvos Respublikos ambasadoje Australijoje (Kanberoje).

Rugpjūčio 26 d. įsigaliojo Lietuvos Respublikos Vyriausybės ir Ukrainos ministrų kabineto susitarimas dėl mokesčių už ilgalaikes (nacionalines) vizas. Nustatyta, kad Ukrainos piliečiams nacionalinės vizos išdavimas kainuoja 120 eurų; Ukrainos piliečiams, dėl kurių Migracijos departamentas priėmė sprendimą išduoti ar pakeisti leidimą gyventi arba ES leidimo gyventi kortelę, taip pat šiuos dokumentus praradusiems užsienyje, – 60 eurų.

Nuo rugsėjo 6 d. prašymus išduoti nacionalinę vizą ir pratęsti Šengeno vizos galiojimą užsieniečiai gali pateikti ne tik Migracijos departamento Vilniaus, Kauno ir Klaipėdos, bet ir Šiaulių bei Panevėžio miestuose.

Perkėlimai į Lietuvos Respubliką

2021 m. į Lietuvos Respubliką perkelta 14 asmenų: rugsėjo 23 d. – iš Graikijos 2 Afganistano piliečiai, spalio 8 d. – iš Italijos 12 Eritrėjos ir Sudano piliečių, spalio 15 d. – iš Maltos 2 Eritrėjos ir Pietų Sudano piliečiai.

Rugpjūčio 25 d. į Lietuvą atvyko pirmieji su Lietuvos kariuomene Afganistane dirbę vertėjai ir jų šeimos nariai, iki spalio 8 d. Migracijos departamentas priėmė sprendimus suteikti prieglobstį Lietuvos Respublikoje visiems šiems perkeltiems asmenims.

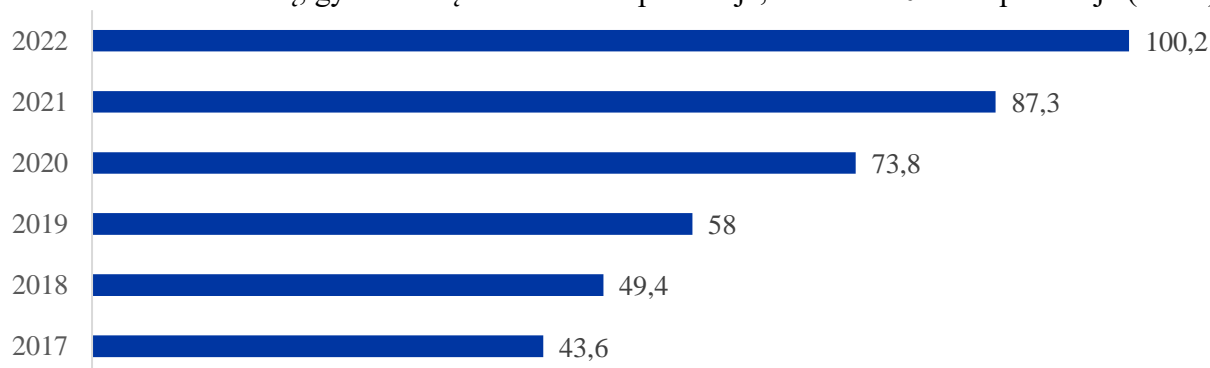
1.2. Užsieniečių, gyvenančių Lietuvos Respublikoje, skaičius 2022 m. pradžioje (tūkst.)

	2017	2018	2019	2020	2021	2022
Gyventojų skaičius, tarp jų:	2 849,3	2 810,1	2 794,0	2 794,3	2 795,2	2 806,0
- užsieniečiai	43,6	49,4	58,0	73,8	87,3	100,2
Užsieniečių sudaroma bendra gyventojų skaičiaus dalis, proc.	1,53	1,76	2,08	2,64	3,12	3,57

Šaltiniai:

1. Lietuvos statistikos departamento duomenys apie Lietuvos Respublikos gyventojų skaičių.
2. Gyventojų registro bei Užsieniečių registro duomenys apie užsieniečių skaičių Lietuvos Respublikoje.

Užsieniečių, gyvenančių Lietuvos Respublikoje, skaičius 2022 m. pradžioje (tūkst.)



1.3. Užsieniečių, gyvenančių Lietuvos Respublikoje, skaičius pagal pilietybę 2022 m. pradžioje

Pilietybė	Skaičius	Pilietybė	Skaičius	Pilietybė	Skaičius
Afganistano	327	Ispanijos	392	Norvegijos	148
Arijos	101	Italijos	640	Omano	2
Albanijos	76	Izraelio	622	Pakistano	200
Alžyro	39	Jamaikos	4	Palestinos	5
Angolos	1	Japonijos	50	Panamos	3
Argentinos	30	JAV	699	Pietų Afrikos Respublikos	30
Armėnijos	348	Jemeno	15	Paragvajaus	2
Australijos	62	Jordanijos	22	Peru	26
Austrijos	53	Jugoslavijos	2	Pietų Korėjos	31
Azerbaidžano	639	Jungtinės Karalystės	737	Pietų Sudano	2
Bahamų	1	Juodkalnijos	4	Portugalijos	154
Bahreino	2	Kambodžos	12	Prancūzijos	503
Baltarusijos	31028	Kamerūno	198	Ruandos	4
Bangladešo	53	Kanados	84	Rumunijos	369
Be pilietybės	2498	Kazachstano	833	Rusijos	13367

Pilietybė	Skaičius	Pilietybė	Skaičius	Pilietybė	Skaičius
Belgijos	111	Kenijos	24	Saudo Arabijos	3
Belizo	1	Kinijos	438	Salvadoro	7
Benino	1	Kipro	26	Senegalo	2
Bolivijos	4	Kirgizijos	723	Serbijos	84
Bosnijos Ir Hercegovinos	11	Kolumbijos	53	Siera Leonės	1
Brazilijos	84	Kongo Respublikos	2	Singapūro	5
Bulgarijos	187	Kosovo	9	Sirijos	416
Čekijos	38	Kosta Rikos	12	Slovakijos	51
Čilės	12	Kroatijos	33	Slovėnijos	18
Kongo Demokratinės Respublikos	25	Kubos	7	Somalia	3
Danijos	201	Kuveito	1	Sudano	6
Dominikos	2	Latvijos	1361	Suomijos	151
Dominikos Respublikos	2	Lenkijos	899	Šiaurės Makedonijos	22
Dramblio Kaulo Kranto Respublikos	3	Libano	175	Šri Lankos	57
Egipto	207	Liberijos	2	Švedijos	303
Ekvadoro	21	Libijos	11	Šveicarijos	37
Eritrėjos	55	Liuksemburgo	3	Tadžikistano	398
Estijos	171	Madagaskaro	3	Tailando	71
Etiopijos	7	Malaizijos	14	Taivano	9
Filipinų	136	Malavio	1	Tanzanijos	1
Gambijos	2	Maldyvų	2	Trinidado ir Tobago	3
Ganos	47	Maltos	15	Tuniso	38
Graikijos	103	Maroko	65	Turkijos	661
Sakartvelo	703	Mauricijaus	6	Turkmėnistano	22
Gvatemalos	2	Meksikos	105	Ugandos	4
Gvinėjos	3	Moldovos	862	Ukrainos	31790
Haičio	1	Mongolijos	2	Urugvajaus	9
Hondūro	12	Mozambiko	1	Uzbekistano	998
Honkongo	1	Naujosios Zelandijos	15	Venesuelos	49
Indijos	1118	Namibijos	4	Vengrijos	65
Indonezijos	22	Nepalo	36	Vietnamo	124
Irako	66	Nyderlandų	202	Vokietijos	1074
Irano	200	Nigerijos	512	Zambijos	1
Islandijos	30	Nikaragvos	2	Zimbabvės	9
				Iš viso	100 125

Šaltinis. Gyventojų registro ir Užsieniečių registro duomenys.

Pastaba. 2022 m. pradžioje Lietuvos Respublikoje gyveno 147 valstybių piliečiai bei asmenys be pilietybės, kurie turėjo galiojančius jų teisinę padėtį Lietuvos Respublikoje patvirtinančius dokumentus.

1.4. Užsieniečių, gyvenančių Lietuvos Respublikoje, skaičius pagal savivaldybes 2022 m. pradžioje

Savivaldybė	Užsieniečių skaičius	Savivaldybė	Užsieniečių skaičius
Alytaus apskritis	1 729	Šiaulių apskritis	11 422
Alytaus m.	632	Šiaulių m.	9 761
Alytaus r.	170	Akmenės r.	267
Druskininkų	682	Joniškio r.	87
Lazdijų r.	91	Kelmės r.	106
Varėnos r.	154	Pakruojo r.	97
Kauno apskritis	13 278	Radviliškio r.	928
Kauno m.	8 270	Šiaulių r.	176
Birštono	30	Tauragės apskritis	1 048
Jonavos r.	544	Tauragės r.	384
Kaišiadorių r.	145	Jurbarko r.	562
Kauno r.	3 162	Pagėgių	67
Kėdainių r.	892	Šilalės r.	35
Prienų r.	141	Telšių apskritis	1 698
Raseinių r.	94	Telšių r.	290
Klaipėdos apskritis	13 033	Mažeikių r.	1 087
Klaipėdos m.	9 160	Plungės r.	285
Klaipėdos r.	2 900	Rietavo	36
Kretingos r.	257	Utenos apskritis	3 543
Neringos	83	Utenos r.	953
Palangos	347	Anykščių r.	156
Skuodo r.	84	Ignalinos r.	184
Šilutės r.	202	Molėtų r.	125
Marijampolės apskritis	1 545	Visagino	1 951
Marijampolės	1 109	Zarasų r.	174
Kalvarijos	99	Vilniaus apskritis	39 902
Kazlų Rūdos	59	Vilniaus m.	29 399
Šakių r.	100	Elektrėnų	1 777
Vilkaviškio r.	178	Šalčininkų r.	1 456
Panevėžio apskritis	1 636	Širvintų r.	122
Panevėžio m.	885	Švenčionių r.	394
Biržų r.	179	Trakų r.	1 882
Kupiškio r.	143	Ukmergės r.	311
Panevėžio r.	207	Vilniaus r.	4 561
Pasvalio r.	114		
Rokiškio r.	108	Iš viso	88 834

Pastaba. Į lentelę įtraukti duomenys apie užsieniečius, kurių gyvenamoji vieta yra deklaruota Lietuvos Respublikoje.

1.5 Lietuvos Respublikos piliečių, gyvenančių užsienio valstybėse, skaičius

Užsienio valstybė	Piliečių skaičius	Duomenų data	Užsienio valstybė	Piliečių skaičius	Duomenų data
Airija	46367	2021 m. gruodžio 31 d.	Kataras	98	2021 m. gruodžio 31 d.
Albanija	14	2021 m. gruodžio 31 d.	Kipras	716	2011 m.
Armėnija ¹	50	2021 m. gruodžio 31 d.	Korėjos Respublika	125	2021 m. lapkritis
Australija ²	551	2016 m. gruodžio 31 d.	Kroatija	81	2020 m. gruodžio 31 d.
Austrija	1744	2021 m. gruodžio 31 d.	Latvija ⁴	5101	2021 m. birželio 30 d.
Azerbaidžanas	78	2021 m. rugsėjo 16 d.	Lenkija	2327	2021 m. sausio 4 d.
Bahreinas	21	2022 m. kovo 8 d.	Libanas	61	2021 m. gruodžio 31 d.
Baltarusija	4636	2021 m. gruodžio 31 d.	Lichtenšteinas	2	2021 m. gruodžio 31 d.
Belgija	2829	2022 m. sausio 1 d.	Liuksemburgas	1167	2022 m. sausio 1 d.
Brazilija	1450	2021 m. sausio 29 d.	Malaizija ¹	30	2021 m. sausio 6 d.
Bulgarija	385	2021 m. gruodžio 31 d.	Moldova	70	2021 m. gruodžio 1 d.
Čekija	807	2021 m. gruodžio 31 d.	Naujoji Zelandija	219	2018 m. gruodžio 31 d.
Danija	15225	2021 m. sausio 1 d.	Norvegija	48564	2021 m. gruodžio 31 d.
Egiptas ¹	100	2021 m. gruodžio 31 d.	Nyderlandai	8785	2020 m. spalio 9 d.
Estija	1884	2021 m. sausio 1 d.	Prancūzija	3500	2018 m. gruodžio 31 d.
Filipinai ¹	30	2021 m. sausio 6 d.	Rumunija	162	2021 m. gruodžio 31 d.
Graikija	519	2011 m.	Sakartvelas	514	2022 m. sausio 13 d.
Indija ¹	50	2022 m. sausio 1 d.	Saudo Arabija	43	2022 m. kovo 9 d.
Indonezija ¹	40	2021 m. sausio 6 d.	Singapūras	70	2021 m. liepos 21 d.
Islandija	4597	2021 m.	Slovakija	162	2021 m. gruodžio 31 d.
Ispanija	28543	2021 m. birželio 30 d.	Slovėnija	43	2021 m. gruodžio 31 d.
Italija	5126	2021 m. gruodžio 31 d.	Suomija	1992	2021 m. III ketv.
Izraelis ¹	2574	2020 m. gruodžio 31 d.	Šri Lanka ¹	10	2022 m. sausio 1 d.
Japonija	275	2021 gruodžio 10 d.	Švedija	15917	2020 m. gruodžio 31 d.
JAE	1086	2022 vasario 28 d.	Šveicarija	3212	2021 m. lapkričio 30 d.
JAV	32655	2019 m.	Turkija	620	2021 m. gruodžio 31 d.
Jordanija	10	2021 m. gruodžio 31 d.	Ukraina	2185	2022 m. sausio 1 d.
Jungtinė Karalystė	153000	2021 m. birželio 30 d.	Vengrija	324	2021 m. gruodžio 31 d.
Juodkalnija	10	2020 m. gruodžio 31 d.	Vokietija	58730	2020 m.
Kanada ³	1785	2016 m.			

¹ Neoficialiais duomenimis.² Australijoje gyvena 16 295 lietuviai.³ Kanadoje lietuviais save identifikuoja 59 285 asmenys.⁴ Latvijoje lietuvišką kilmę (tautybę) nurodė 24 435 asmenys.**Šaltinis.** Užsienio reikalų ministerijos Konsulinio departamento ir Migracijos departamento duomenys.**Pastaba.** Pateikiami duomenys tik apie dalį užsienio valstybėje gyvenančių Lietuvos Respublikos piliečių.

2. LIETUVOS RESPUBLIKOS PILIEČIŲ IR UŽSIENIEČIŲ MIGRACIJA

[2.1. Lietuvos Respublikos piliečių ir užsieniečių, kurie atvyko gyventi į Lietuvos Respubliką, skaičius pagal valstybes 2021 m.](#)

[2.2. Užsieniečių, kurie atvyko gyventi į Lietuvos Respubliką, skaičius pagal pilietybę 2021 m.](#)

[2.3. Lietuvos Respublikos piliečių ir užsieniečių, kurie išvyko gyventi į užsienio valstybes, skaičius pagal valstybes 2021 m.](#)

[2.4. Asmenų, kurie išvyko gyventi į užsienio valstybes, skaičius pagal pilietybę 2021 m.](#)

[2.5. Lietuvos Respublikos piliečių ir užsieniečių atvykimas, išvykimas ir neto tarptautinė migracija](#)

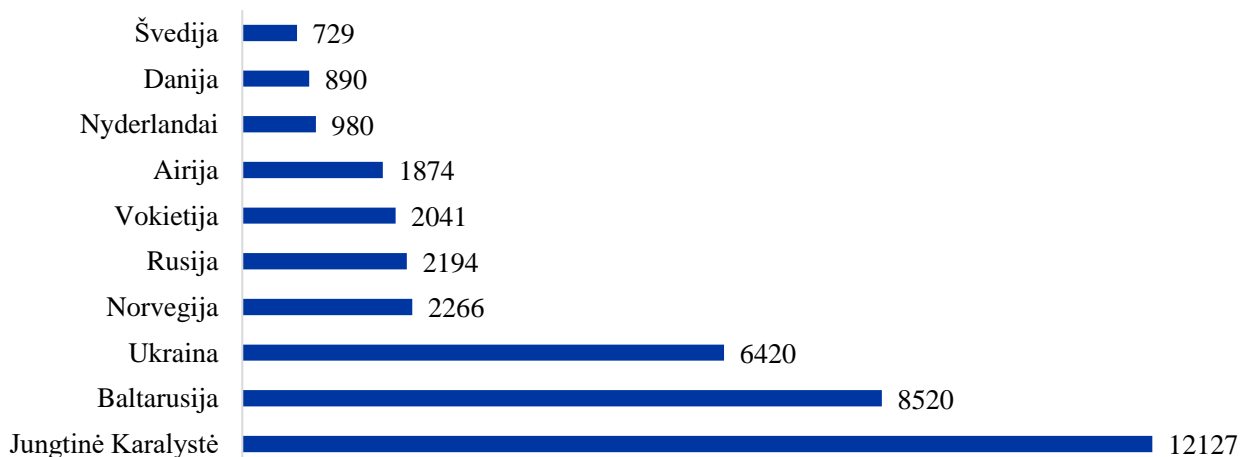
2.1. Lietuvos Respublikos piliečių ir užsieniečių, kurie atvyko gyventi į Lietuvos Respubliką, skaičius pagal valstybes 2021 m.

Valstybė, iš kurios asmenys atvyko	Iš viso	Lietuvos Respublikos piliečių	Užsieniečių	Valstybė, iš kurios asmenys atvyko	Iš viso	Lietuvos Respublikos piliečių	Užsieniečių
Afganistanas	194	2	192	Latvija	250	84	166
Airija	1874	1848	26	Lenkija	128	56	72
Albanija	26	-	26	Libanas	58	5	53
Alžyras	6	2	4	Liberija	2	-	2
Andora	1	1	-	Libija	1	-	1
Antigva ir Barbuda	1	1	-	Lichtenšteinas	-	-	-
Argentina	10	2	8	Liuksemburgas	17	16	1
Armėnija	50	3	47	Madagaskaras	2	-	2
Australija	69	49	20	Makedonija	10	-	10
Austrija	42	32	10	Malaizija	4	1	3
Azerbaidžanas	149	9	140	Maldyvai	4	2	2
Bahreinas	5	4	1	Malis	1	1	-
Baltarusija	8520	232	8288	Malta	21	20	1
Bangladešas	7	-	7	Marokas	16	1	15
Barbadosas	1	-	1	Mauritanija	2	2	-
Belgija	83	70	13	Mauricijus	3	1	2
Bolivija	1	-	1	Meksika	34	9	25
Bosnija Hercegovina	2	1	1	Mianmaras	2	2	-
Brazilija	18	5	13	Moldova	200	6	194
Bulgarija	26	4	22	Monakas	2	2	0
Čekija	29	24	5	Mongolija	2	-	2
Čilė	2	1	1	Namibija	1	-	1
Danija	890	867	23	Naujoji Zelandija	24	20	4
Dominikos Respublika	1	-	1	Nepalas	8	-	8
Džibutis	1	1	-	Nežinoma	4	1	3
Egiptas	55	14	41	Nyderlandai	980	945	35
Ekvadoras	4	-	4	Nigerija	152	1	151
Eritrėja	28	-	28	Norvegija	2266	2229	37
Estija	48	19	29	Omanas	7	3	4
Etiopija	4	-	4	Pakistanas	49	-	49
Filipinai	30	1	29	Palestina	2	2	-
Gana	7	-	7	Paragvajus	1	1	-
Graikija	38	16	22	Peru	7	-	7
Grenlandija	2	2	-	Pietų Afrikos Respublika	7	1	6
Sakartvelas	184	14	170	Pietų Sudanas	3	3	0
Gvatemala	1	-	1	Portugalija	52	27	25
Indija	316	9	307	Prancūzija	157	86	71
Indonezija	4	1	3	Ruanda	1	1	-
Irakas	22	2	20	Rumunija	65	3	62
Iranas	53	-	53	Rusija	2194	438	1756
Islandija	290	280	10	Saudo Arabija	6	3	3
Ispanija	588	539	49	Serbija	31	2	29
Italija	160	81	79	Siera Leonė	1	-	1
Izraelis	128	9	119	Singapūras	5	-	5

Valstybė, iš kurios asmenys atvyko	Iš viso	Lietuvos Respublikos piliečių	Užsieniečių	Valstybė, iš kurios asmenys atvyko	Iš viso	Lietuvos Respublikos piliečių	Užsieniečių
Japonija	26	13	13	Sirija	65	-	65
JAV	709	558	151	Slovakija	14	6	8
Jemenas	1	-	1	Slovėnija	6	1	5
Jordanija	8	1	7	Sudanas	2	1	1
Jungtinė Karalystė	12127	11944	183	Suomija	54	36	18
Jungtiniai Arabų Emyratai	24	23	1	Šri Lanka	15	-	15
Juodkalnija	3	2	1	Šv. Bartolomėjaus sala	1	1	-
Kambodža	4	1	3	Švedija	729	684	45
Kamerūnas	52	-	52	Šveicarija	44	35	9
Kanada	73	47	26	Tadžikistanas	91	3	88
Kataras	6	6	-	Tailandas	22	6	16
Kazachstanas	277	54	223	Taivanas	2	-	2
Kenija	7	2	5	Tanzanija	1	-	1
Kinija	141	18	123	Tunisas	6	-	6
Kipras	45	43	2	Turkija	192	42	150
Kirgizija	365	1	364	Turkmėnistanas	7	2	5
Kolumbija	12	-	12	Uganda	4	3	1
Kongo Respublika	1	-	1	Ukraina	6420	110	6310
Kongo Demokratinė Respublika	5	-	5	Urugvajus	1	1	-
Korėjos Respublika	22	8	14	Uzbekistanas	387	9	378
Kosovas	2	-	2	Venesuela	31	8	23
Kosta Rika	2	-	2	Vengrija	12	4	8
Dramblio Kaulo Kranto Respublika	1	-	1	Vietnamas	29	7	22
Kroatija	8	2	6	Vokietija	2041	1909	132
Kuba	2	-	2	Zimbabvė	6	1	5
Kuveitas	1	1	-	Iš viso	44 858	23 712	21 146

Šaltinis. Gyventojų registro ir Užsieniečių registro duomenys.

Valstybės, iš kurių asmenys atvyko (top 10)




2.2. Užsieniečių, kurie atvyko gyventi į Lietuvos Respubliką, skaičius pagal pilietybę 2021 m.

Pilietybė	Asmenų skaičius	Pilietybė	Asmenų skaičius
Afganistano	192	Latvijos	165
Airijos	13	Lenkijos	74
Albanijos	26	Libano	51
Alžyro	3	Liberijos	2
Argentinos	8	Libijos	1
Armėnijos	45	Liuksemburgo	1
Australijos	19	Madagaskaro	2
Austrijos	10	Makedonijos	10
Azerbaidžano	139	Malaizijos	3
Baltarusijos	8287	Maldyvų	2
Bangladešo	7	Maltos	1
Belgijos	15	Maroko	15
Bolivijos	1	Mauricijaus	2
Bosnijos ir Hercegovinos	1	Meksikos	24
Brazilijos	13	Moldovos	194
Bulgarijos	23	Mongolijos	2
Čekijos	5	Naujosios Zelandijos	5
Čilės	1	Namibijos	1
Danijos	25	Nenurodyta	94
Dominikos	1	Nepalo	8
Egipto	42	Nyderlandų	25
Ekvadoro	4	Nigerijos	151
Eritrejos	28	Norvegijos	21
Estijos	26	Omano	4
Etiopijos	4	Pakistano	49
Filipinų	29	Peru	7
Ganos	7	Pietų Afrikos	6
Graikijos	25	Portugalijos	32
Sakartvelo	167	Prancūzijos	73
Gvatemalos	1	Rumunijos	65
Indijos	307	Rusijos	1782
Indonezijos	3	Saudo Arabijos	3
Irako	19	Serbijos	29
Irano	53	Siera Leonės	1
Islandijos	6	Singapūro	4
Ispanijos	47	Sirijos	67
Italijos	90	Slovakijos	9
Izraelio	127	Slovėnijos	4
Japonijos	13	Sudano	1
JAV	156	Suomijos	19
Jemeno	1	Šri Lankos	15
Jordanijos	7	Švedijos	43
Jungtinės Karalystės	109	Šveicarijos	7
Juodkalnijos	1	Tadžikistano	89
Kambodžos	3	Tailando	16
Kamerūno	52	Taivano	2
Kanados	22	Tanzanijos	1
Kazachstano	214	Tuniso	6
Kenijos	5	Turkijos	149
Kinijos	123	Turkmėnistano	4
Kipro	5	Ugandos	1

Pilietybė	Asmenų skaičius	Pilietybė	Asmenų skaičius
Kirgizijos	361	Ukrainos	6306
Kolumbijos	10	Uzbekistano	374
Kongo Demokratinės Respublikos	6	Venesuelos	23
Korėjos Respublikos	14	Vengrijos	11
Kosovo	2	Vietnamo	23
Kosta Rikos	2	Vokietijos	129
Dramblio Kaulo Kranto Respublikos	1	Zimbabvės	4
Kroatijos	6	Iš viso	21 146
Kubos	2		

Šaltinis. Gyventojų registro ir Užsieniečių registro duomenys.

Asmenų, kurie atvyko gyventi į Lietuvos Respubliką, skaičius pagal pilietybę 2021 m. (top 10)



2.3. Lietuvos Respublikos piliečių ir užsieniečių, kurie išvyko gyventi į užsienio valstybes, skaičius pagal valstybes 2021 m.

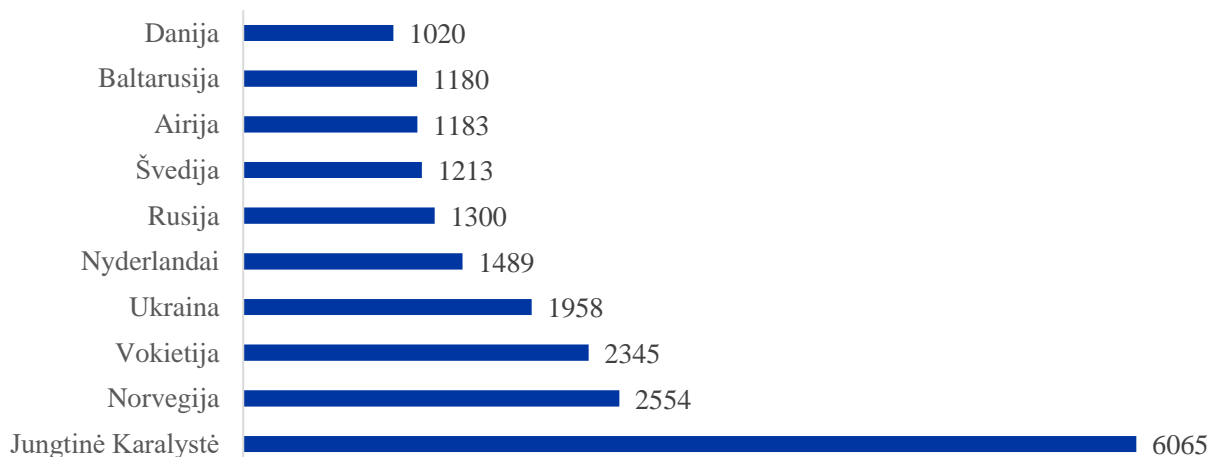
Valstybė, į kurią asmenys išvyko	Iš viso	Lietuvos Respublikos piliečių	Užsieniečių	Valstybė, į kurią asmenys išvyko	Iš viso	Lietuvos Respublikos piliečių	Užsieniečių
Afganistanas	13	-	13	Kuba	2	-	2
Airija	1183	1172	11	Kurakao	1	1	-
Albanija	25	-	25	Kuveitas	1	-	1
Alžyras	3	1	2	Latvija	158	77	81
Angola	1	1	-	Lenkija	101	66	35
Argentina	9	2	7	Libanas	50	3	47
Armėnija	35	3	32	Libija	4	-	4
Australija	30	11	19	Liuksemburgas	34	33	1
Austrija	50	45	5	Madagaskaras	1	-	1
Azerbaidžanas	73	3	70	Makedonija	8	-	8
Bahamos	1	1	-	Malaizija	9	5	4
Baltarusija	1180	73	1107	Maldyvai	3	1	2
Bangladešas	6	-	6	Malta	23	22	1
Belgija	128	122	6	Marokas	12	2	10
Bolivija	1	-	1	Mauritanija	1	1	-
Bosnija Hercegovina	1	-	1	Mauricijus	1	-	1

Valstybė, į kurią asmenys išvyko	Iš viso	Lietuvos Respublikos piliečių	Užsieniečių	Valstybė, į kurią asmenys išvyko	Iš viso	Lietuvos Respublikos piliečių	Užsieniečių
Brazilija	21	9	12	Meksika	38	20	18
Bulgarija	17	5	12	Moldova	77	-	77
Burundis	1	1	-	Mongolija	2	-	2
Čekija	21	11	10	Mozambikas	2	2	-
Čile	1	1	-	Namibija	1	-	1
Danija	1020	1006	14	Naujoji Zelandija	6	3	3
Dominika	1	-	1	Nepalas	8	-	8
Dominikos Respublika	2	2	-	Nežinoma	7	4	3
Džersis	1	1	-	Nyderlandai	1489	1470	19
Džibutis	1	1	-	Nyderlandų Antilai	1	1	-
Egiptas	39	9	30	Nigerija	83	2	81
Ekvadoras	2	-	2	Norvegija	2554	2535	19
Eritrėja	7	-	7	Omanas	4	-	4
Estija	37	25	12	Pakistanas	53	-	53
Farerų Salos	3	3	-	Palestina	1	-	1
Fidžis	1	1	-	Panama	2	1	1
Filipinai	13	2	11	Peru	9	2	7
Gabonas	1	1	-	Pietų Afrikos Respublika	15	9	6
Gana	4	2	2	Portugalija	43	31	12
Gibraltaras	2	2	-	Prancūzija	142	107	35
Graikija	30	20	10	Ruanda	2	2	-
Grenlandija	2	2	-	Rumunija	50	7	43
Sakartvelas	98	18	80	Rusija	1300	403	897
Gvatemala	1	-	1	Saudo Arabija	6	3	3
Honkongas	3	3	-	Serbija	32	3	29
Indija	265	7	258	Siera Leonė	1	-	1
Indonezija	11	10	1	Singapūras	12	10	2
Irakas	18	-	18	Sirija	64	-	64
Iranas	30	-	30	Slovakija	11	4	7
Islandija	141	137	4	Slovėnija	2	1	1
Ispanija	549	527	22	Sudanas	1	-	1
Italija	130	94	36	Suomija	114	102	12
Izraelis	127	15	112	Surinamas	1	1	-
Japonija	14	3	11	Šri Lanka	15	1	14
JAV	776	663	113	Švedija	1213	1188	25
Jemenas	1	-	1	Šveicarija	122	119	3
Jordanija	8	2	6	Tadžikistanas	22	-	22
Jungtinė Karalystė	6065	5980	85	Tailandas	19	8	11
Jungtiniai Arabų Emyratai	53	51	2	Taivanas	3	2	1
Juodkalnija	2	1	1	Tanzanija	1	-	1
Kambodža	3	-	3	Tunisas	3	-	3
Kamerūnas	39	-	39	Turkija	114	25	89
Kanada	81	61	20	Turkmėnistanas	5	-	5
Kataras	6	6	-	Uganda	1	-	1

Valstybė, į kurią asmenys išvyko	Iš viso	Lietuvos Respublikos piliečių	Užsieniečių	Valstybė, į kurią asmenys išvyko	Iš viso	Lietuvos Respublikos piliečių	Užsieniečių
Kazachstanas	118	29	89	Ukraina	1958	59	1899
Kenija	3	1	2	Urugvajus	2	2	-
Kinija	103	3	100	Uzbekistanas	59	8	51
Kipras	48	47	1	Vanuatu	1	1	-
Kirgizija	24	-	24	Venesuela	3	1	2
Kolumbija	10	1	9	Vengrija	10	4	6
Kongo Demokratinė Respublika	3	-	3	Vietnamas	29	4	25
Korėjos Respublika	24	11	13	Vokietija	2345	2255	90
Kosovas	3	1	2	Zambija	1	1	-
Kosta Rika	4	2	2	Zimbabvė	3	-	3
Kroatija	7	3	4	Iš viso	25 205	18 826	6 379

Pastaba. Į lentelę įtraukti Lietuvos Respublikos piliečiai ir užsieniečiai, kurie išvyko gyventi ilgesniam negu 6 mėnesių laikotarpiui. Šaltinis. Lietuvos statistikos departamento duomenys.

Valstybė, į kurią asmenys išvyko (top 10)



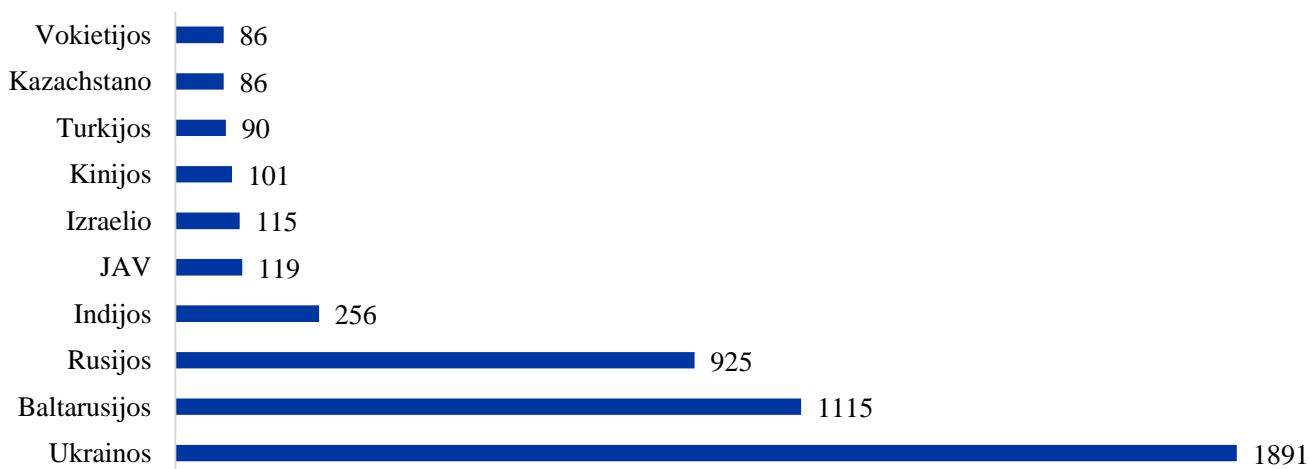
2.4. Asmenų, kurie išvyko gyventi į užsienio valstybes, skaičius pagal pilietybę 2021 m.

Pilietybė	Asmenų skaičius	Pilietybė	Asmenų skaičius	Pilietybė	Asmenų skaičius
Afganistano	13	Jordanijos	7	Nigerijos	81
Airijos	8	Jungtinės Karalystės	71	Norvegijos	13
Albanijos	25	Juodkalnijos	1	Omano	4
Alžyro	2	Kambodža	3	Pakistano	55
Argentinos	6	Kamerūno	39	Peru	6
Armėnijos	29	Kanados	17	Pietų Afrikos Respublikos	4
Australijos	19	Kazachstano	86	Portugalijos	13
Austrijos	5	Kenijos	2	Prancūzijos	36
Azerbaidžano	68	Kinijos	101	Rumunijos	44
Baltarusijos	1115	Kipro	1	Rusijos	925
Bangladešo	6	Kirgizijos	22	Saudo Arabijos	3
Belgijos	6	Kolumbijos	8	Serbijos	29

Pilietybė	Asmenų skaičius	Pilietybė	Asmenų skaičius	Pilietybė	Asmenų skaičius
Bolivijos	1	Kongo Demokratinės Respublikos	3	Siera Leonės	1
Brazilijos	12	Korėjos Respublikos	13	Singapūro	2
Bulgarijos	11	Kosovo	2	Sirijos	65
Čekijos	2	Kosta Rikos	2	Slovakijos	7
Danijos	14	Kroatijos	5	Slovėnijos	1
Dominikos	1	Kubos	2	Sudano	1
Egipto	29	Latvijos	80	Suomijos	11
Ekvadoro	3	Lenkijos	36	Šri Lankos	14
Eritrėjos	7	Libano	47	Švedijos	21
Estijos	12	Libijos	4	Šveicarijos	3
Filipinų	11	Liuksemburgo	1	Tadžikistano	21
Ganos	2	Madagaskaro	1	Tailando	11
Graikijos	11	Makedonijos	8	Taivano	1
Sakartvelo	79	Malaizijos	4	Tanzanijos	1
Gvatemalos	1	Maldyvų	2	Tuniso	3
Indijos	256	Maltos	1	Turkijos	90
Indonezijos	2	Maroko	10	Turkmėnistano	2
Irako	18	Mauricijaus	1	Ugandos	1
Irano	29	Meksikos	19	Ukrainos	1891
Islandijos	4	Moldovos	75	Uzbekistano	48
Ispanijos	21	Mongolijos	2	Venesuelos	1
Italijos	36	Namibija	1	Vengrijos	6
Izraelio	115	Naujoji Zelandija	3	Vietnamo	25
Japonijos	11	Nepalo	8	Vokietijos	86
JAV	119	Nežinoma	35	Zimbabvės	3
Jemeno	1	Nyderlandų	17	Iš viso	6 379

Pastaba. Į lentelę įtraukti Lietuvos Respublikos piliečiai ir užsieniečiai, kurie išvyko gyventi ilgesniam negu 6 mėnesių laikotarpiui.
Šaltinis. Lietuvos statistikos departamento duomenys.

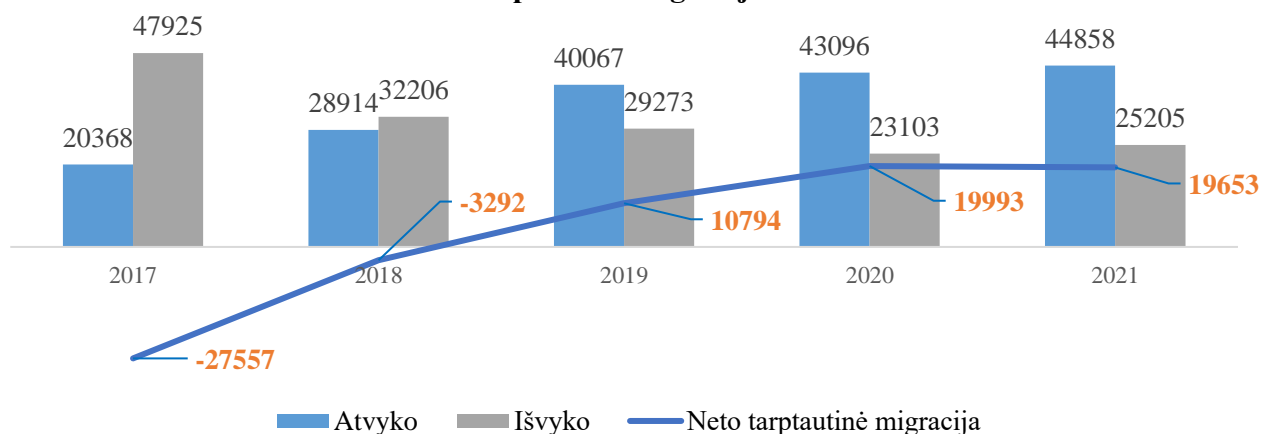
Valstybė, į kurią asmenys išvyko (top 10)



2.5. Lietuvos Respublikos piliečių ir užsieniečių atvykimas, išvykimas ir neto tarptautinė migracija

	2017	2018	2019	2020	2021
Lietuvos Respublikos piliečiai:					
- atvyko	10 155	16 592	20 412	20 804	23 712
- išvyko	45 289	28 999	24 510	15 328	18 826
- neto tarptautinė migracija	-35 134	-12 407	-4 098	5 476	4 886
Užsieniečiai:					
- atvyko	10 213	12 322	19 655	22 292	21 146
- išvyko	2 636	3 207	4 763	7 775	6 379
- neto tarptautinė migracija	7 577	9 115	14 892	14 517	14 767
Iš viso:					
- atvyko	20 368	28 914	40 067	43 096	44 858
- išvyko	47 925	32 206	29 273	23 103	25 205
- neto tarptautinė migracija	-27 557	-3 292	10 794	19 993	19 653

Lietuvos Respublikos piliečių ir užsieniečių atvykimas, išvykimas ir neto tarptautinė migracija



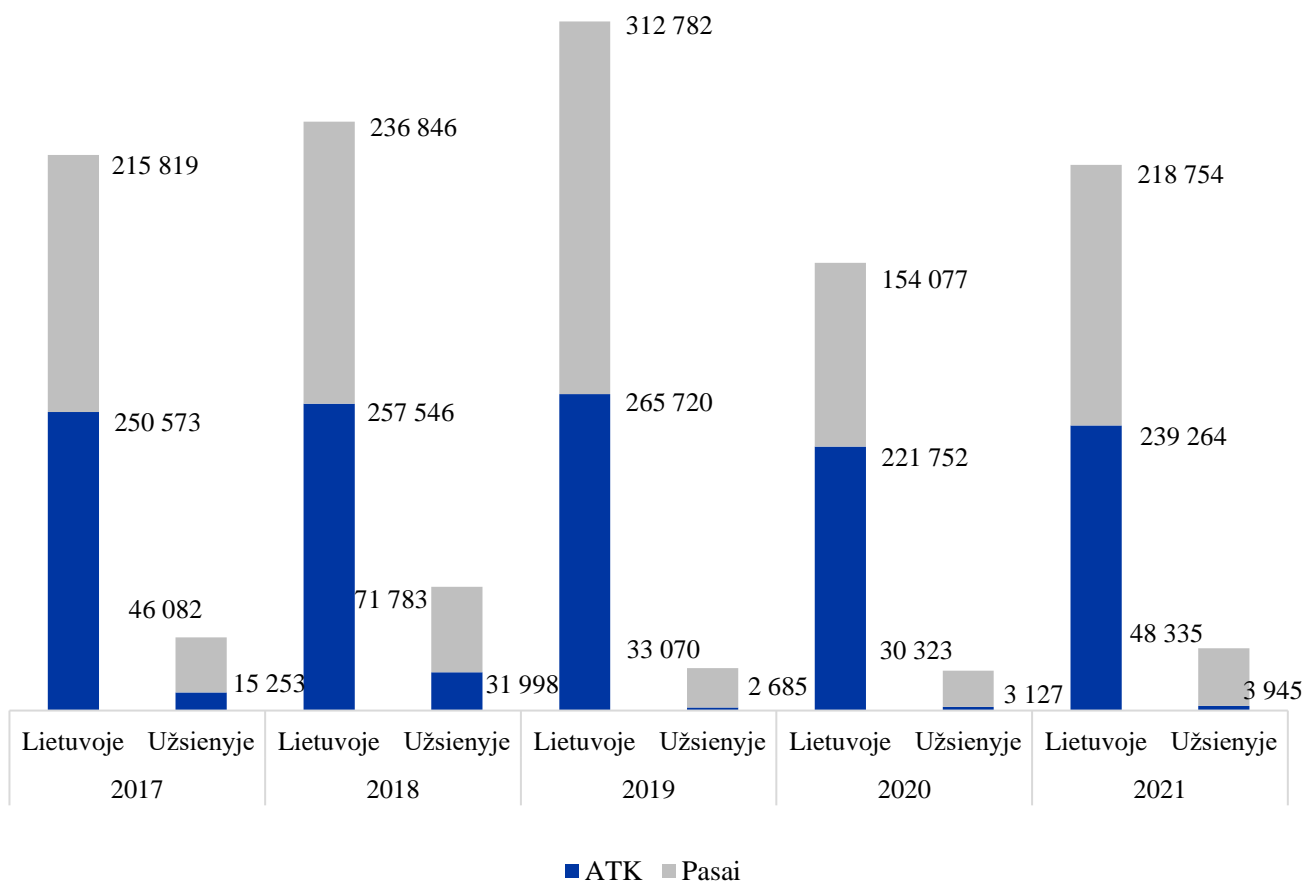
3. LIETUVOS RESPUBLIKOS PILIEČIŲ ASMENS DOKUMENTAI

3.1. Asmens tapatybės kortelių ir Lietuvos Respublikos pasų išdavimas piliečiams

	2017	2018	2019	2020	2021
Išduota ATK	265 826	289 544	268 405	224 879	243 209
piliečiams, gyvenantiems Lietuvos Respublikoje (nuo 2019 m. – Migracijos departamente)	250 573	257 546	265 720	221 752	239 264
piliečiams, gyvenantiems užsienio valstybėse:	15 253	31 998	-	-	-
- diplomatinėse atstovybėse ir konsulinėse įstaigose	2 173	2 261	2 685	3 127	3 945
- migracijos padaliniuose (skaičiuota iki 2018 m.)	13 080	29 737	-	-	-
Išduota pasų, iš jų:	261 901	308 629	345 852	184 400	267 089
piliečiams, gyvenantiems Lietuvos Respublikoje (nuo 2019 m. – Migracijos departamente)	215 819	236 846	312 782	154 077	218 754
piliečiams, gyvenantiems užsienio valstybėse:	46 082	71 783	-	-	-
- diplomatinėse atstovybėse ir konsulinėse įstaigose	17 258	22 760	33 070	30 323	48 335
- migracijos padaliniuose (skaičiuota iki 2018 m.)	28 824	48 993	-	-	-
Iš viso	527 727	598 173	614 257	409 279	510 298

Šaltinis. Gyventojų registro duomenys.

ATK ir pasų išdavimas



4. LAISVAS ASMENŲ JUDĖJIMAS

[4.1. Prašymų išduoti \(pakeisti\) laikinus pažymėjimus, priimtų sprendimų ir išduotų laikinų pažymėjimų skaičius pagal pilietybę 2021 m.](#)

[4.2. Sprendimų išduoti laikinus pažymėjimus skaičius pagal atvykimo pagrindus 2021 m.](#)

[4.3. Sprendimų panaikinti teisę laikinai gyventi Lietuvos Respublikoje ir laikinus pažymėjimus skaičius pagal panaikinimo pagrindus 2021 m.](#)

[4.4. Sprendimų panaikinti teisę laikinai gyventi Lietuvos Respublikoje ir laikinus pažymėjimus skaičius pagal pilietybę 2021 m.](#)

[4.5. Prašymų, priimtų sprendimų išduoti, pakeisti ar panaikinti ES leidimo laikinai gyventi kortelę skaičius pagal pilietybę 2021 m.](#)

[4.6. 2021 m. ES leidimo laikinai gyventi kortelių skaičius pagal pilietybę](#)

[4.7. Prašymų išduoti \(pakeisti\) nuolatinius pažymėjimus, priimtų sprendimų ir išduotų nuolatinių pažymėjimų skaičius pagal pilietybę 2021 m.](#)

[4.8. Prašymų išduoti ES leidimo nuolat gyventi kortelę ir priimtų sprendimų skaičius pagal pilietybę 2021 m.](#)

[4.9. Informacija apie Jungtinės Karalystės piliečių skaičių ir jiems išduotus dokumentus po Jungtinės Karalystės išstojimo iš Europos Sąjungos](#)

[4.10. 2017-2021 m. pažymėjimų ir ES leidimo gyventi kortelių procedūrų rodikliai](#)

4.1 Prašymų išduoti (pakeisti) laikinus pažymėjimus, priimtų sprendimų ir išduotų laikinų pažymėjimų skaičius pagal pilietybę 2021 m.

Pilietybė	Pateikta prašymų išduoti (pakeisti) laikiną pažymėjimą	Priimta sprendimų		Išduota laikinų pažymėjimų
		Išduoti laikiną pažymėjimą	Pakeisti laikiną pažymėjimą	
Airijos	37	8	4	37
Austrijos	19	6	3	19
Belgijos	34	9	2	33
Bulgarijos	39	4	3	39
Čekijos	19	5	1	19
Danijos	33	11	4	32
Estijos	23	9	3	23
Graikijos	38	9	2	37
Islandijos	5	2	-	5
Ispanijos	164	62	7	165
Italijos	219	75	13	215
Kipro	24	4	1	23
Kroatijos	20	7	1	19
Latvijos	218	73	28	220
Lenkijos	138	46	11	137
Liuksemburgo	1	-	-	1
Maltos	5	1	-	5
Nyderlandų	50	17	4	48
Norvegijos	37	12	1	37
Portugalijos	55	19	4	56
Prancūzijos	187	55	8	188
Rumunijos	102	32	11	105
Slovakijos	15	8	2	15
Slovėnijos	8	2	-	8
Suomijos	31	8	3	31
Švedijos	116	32	2	112
Šveicarijos	11	4	2	11
Vengrijos	17	6	2	17
Vokietijos	236	69	17	233
Iš viso	1 901	595	139	1 890

Šaltinis. Užsieniečių registro duomenys.

4.2. Sprendimų išduoti laikinus pažymėjimus skaičius pagal atvykimo pagrindus 2021 m.

Atvykimo pagrindas	Priimta sprendimų išduoti laikinų pažymėjimų
yra darbuotojas arba savarankiškai dirbantis asmuo	268
turi sau ir savo šeimos nariams, jei jie atvyksta kartu su juo arba pas jį, pakankamai išteklių pragyventi Lietuvos Respublikoje ir turi galiojantį sveikatos draudimą patvirtinantį dokumentą	141
yra studentas, moksleivis, stažuotojas, kvalifikacijos kėlimo kursų ar profesinių mokymų dalyvis, turi sau ir savo šeimos nariams, jei jie atvyksta kartu su juo arba pas jį, pakankamai išteklių pragyventi Lietuvos Respublikoje ir turi galiojantį sveikatos draudimą patvirtinantį dokumentą	133
Europos Sąjungos valstybės narės piliečio šeimos narys, kuris atvyksta kartu su juo arba pas jį	51
Vaikui, gimusiam Europos Sąjungos valstybės narės piliečio gyvenimo Lietuvos Respublikoje laikotarpiu, išduodamas toks pat kaip abiejų tėvų ar vieno iš jų turimas	5

Atvykimo pagrindas	Priimta sprendimų išduoti laikinų pažymėjimų
dokumentas. Šis dokumentas galioja tiek, kiek galioja vienam iš vaiko tėvų išduotas dokumentas	
Iš viso	598

Šaltinis. Užsieniečių registro duomenys.

4.3. Sprendimų panaikinti teisę laikinai gyventi Lietuvos Respublikoje ir laikinus pažymėjimus skaičius pagal panaikinimo pagrindus 2021 m.

Panaikinimo pagrindas	Priimta sprendimų
ES pilietis nutraukė darbo sutartį arba nebėra savarankiškai dirbantis, nestudijuoja mokslo ir studijų institucijoje ar nesimoko švietimo įstaigoje (neatitinka UTPI 101 str. 1 d. reikalavimų)	19
išvykstama iš Lietuvos Respublikos gyventi ilgesniam kaip 6 mėnesių laikotarpiui	15
Iš viso	34

Šaltinis. Užsieniečių registro duomenys.

4.4. Sprendimų panaikinti teisę laikinai gyventi Lietuvos Respublikoje ir laikinus pažymėjimus skaičius pagal pilietybę 2021 m.

Pilietybė	Priimta sprendimų	Pilietybė	Priimta sprendimų
Belgijos	1	Latvijos	3
Bulgarijos	2	Lenkijos	4
Čekijos	1	Rumunijos	8
Estijos	1	Švedijos	1
Graikijos	1	Vengrijos	1
Ispanijos	1	Vokietijos	5
Italijos	5	Iš viso	34

Šaltinis. Užsieniečių registro duomenys.

4.5. Prašymų, priimtų sprendimų išduoti, pakeisti ar panaikinti ES leidimo laikinai gyventi kortelę skaičius pagal pilietybę 2021 m.

Pilietybė	Pateikta prašymų	Priimta sprendimų			
		Išduoti	Neišduoti	Pakeisti	Panaikinti
Albanijos	1	1	-	-	-
Argentinos	3	3	-	-	-
Baltarusijos	53	46	-	4	1
Be pilietybės	6	6	-	-	-
Brazilijos	7	7	-	-	-
Čilės	1	1	-	-	-
Filipinų	2	2	-	-	-
Sakartvelo	3	3	-	-	-
Gvinėjos	1	1	-	-	-
Indijos	11	10	-	-	1
Indonezijos	2	2	-	-	-
Irano	1	1	-	-	-
Izraelio	2	2	-	-	-
Japonijos	1	1	-	-	-
JAV	8	7	-	1	-

Pilietybė	Pateikta prašymų	Priimta sprendimų			
		Išduoti	Neišduoti	Pakeisti	Panaikinti
Jordanijos	1	-	-	-	-
Kanados	2	2	-	-	-
Kazachstano	4	4	-	-	-
Kinijos	2	-	-	-	-
Kipro	1	-	-	-	-
Kirgizijos	2	2	-	-	-
Kolumbijos	1	1	-	-	-
Kubos	2	2	-	-	-
Malaizijos	1	1	-	-	-
Meksikos	5	5	-	-	-
Moldovos	5	2	-	3	-
Nigerijos	1	1	-	-	-
Pakistano	4	4	-	-	-
Panamos	1	1	-	-	-
Pietų Afrikos Respublikos	2	2	-	-	-
Rusijos	66	58	-	3	1
Salvadoro	1	1	-	-	-
Tailando	8	7	-	-	-
Trinidado ir Tobago	1	1	-	-	-
Turkijos	16	14	1	1	-
Ukrainos	51	50	-	1	3
Uzbekistano	1	1	-	-	-
Vokietijos	-	-	-	-	1
Iš viso	280	252	1	13	7


Šaltinis. Užsieniečių registro duomenys.

4.6. Išduotų 2021 m. ES leidimo laikinai gyventi kortelių skaičius pagal pilietybę

Pilietybė	Iš viso	Pilietybė	Iš viso
Albanijos	1	Kolumbijos	1
Argentinijos	3	Kubos	2
Baltarusijos	51	Malaizijos	1
Be pilietybės	6	Meksikos	5
Brazilijos	7	Moldovos	6
Čilės	1	Nigerijos	1
Filipinų	2	Pakistano	4
Sakartvelo	3	Panamos	1
Gvinėjos	1	Pietų Afrikos Respublikos	2
Indijos	10	Rusijos	60
Indonezijos	2	Salvadoro	1
Irano	1	Tailando	7
Izraelio	2	Trinidado ir Tobago	1
Japonijos	1	Turkijos	15
JAV	8	Ukrainos	52
Kanados	2	Uzbekistano	1
Kazachstano	4		
Kirgizijos	2	Iš viso	267

Šaltinis. Gyventojų registro duomenys.

ES arba ELPA valstybės narės piliečio šeimos nariams išduotų ES leidimo gyventi kortelių skaičius pagal pilietybę 2021 m.



4.7. Prašymų išduoti (pakeisti) nuolatinius pažymėjimus, priimtų sprendimų ir išduotų nuolatinių pažymėjimų skaičius pagal pilietybę 2021 m.

Pilietybė	Pateikta prašymų	Priimta sprendimų				
		Išduoti nuolatinių pažymėjimų	Pakeisti nuolatinių pažymėjimų	Panaikinti	Paskelbti negaliojančiu	Išduota nuolatinių pažymėjimų
Airijos	13	5	1	-	2	13
Austrijos	6	-	-	-	-	6
Belgijos	14	5	-	-	-	15
Bulgarijos	14	2	1	-	2	16
Čekijos	2	-	-	-	-	2
Danijos	14	4	-	-	4	14
Estijos	15	2	-	-	3	16
Graikijos	6	-	-	-	1	6
Islandijos	1	-	-	-	-	1
Ispanijos	46	4	2	-	3	45
Italijos	58	14	-	-	8	57
Kipro	1	1	-	-	-	1
Kroatijos	2	-	-	-	-	2
Latvijos	137	15	2	-	38	135
Lenkijos	94	12	3	-	24	94
Maltos	1	-	-	-	-	1
Nyderlandų	30	8	1	-	6	29
Norvegijos	13	2	1	-	5	13
Portugalijos	14	1	1	-	2	13
Prancūzijos	25	5	-	-	7	25
Rumunijos	26	10	-	-	1	25
Slovakijos	6	-	-	-	1	5
Suomijos	8	1	-	-	1	8
Švedijos	17	5	-	-	6	14
Šveicarijos	6	2	1	-	-	6
Vengrijos	7	1	-	-	-	7
Vokietijos	96	13	2	-	15	97
Iš viso	672	112	15	0	146	666

Šaltinis. Užsieniečių registro duomenys.

4.8. Prašymų išduoti ES leidimo nuolat gyventi kortelę ir priimtų sprendimų skaičius pagal pilietybę 2021 m.

Pilietybė	Pateikta prašymų	Priimta sprendimų išduoti	Priimta sprendimų neišduoti
Argentinos	2	1	1
Armėnijos	1	1	-
Baltarusijos	10	10	-
Be pilietybės	2	1	1
Sakartvelo	2	2	-
Gvinėjos	1	1	-
Indijos	1	1	-
Kazachstano	1	1	-
Maroko	1	1	-
Meksikos	1	1	-
Nigerijos	1		-
Rusijos	14	13	-
Turkijos	1	1	-
Ukrainos	8	7	-
Venesuelos	1	1	-
Iš viso	47	42	2

Šaltinis. Užsieniečių registro duomenys.

4.9. Informacija apie Jungtinės Karalystės piliečių skaičių ir jiems išduotus dokumentus po Jungtinės Karalystės išstojimo iš Europos Sąjungos

Gyvena Jungtinės Karalystės piliečių, kuriems taikomas susitarimas	762
Gauta prašymų dėl statuso pagal susitarimą	214
Priimta sprendimų dėl teisės laikinai gyventi Lietuvos Respublikoje patvirtinimo	132
Priimta sprendimų dėl teisės nuolat gyventi patvirtinimo	81

Šaltinis. Užsieniečių registro duomenys.

4.10. 2017-2021 m. pažymėjimų ir ES leidimo gyventi kortelių procedūrų rodikliai

Metai	2017	2018	2019	2020	2021
Priimta prašymų	1738	1806	2437	2960	2900
- išduoti (pakeisti) ES pažymėjimą laikinai gyventi	1144	1210	1505	2020	1901
- išduoti (pakeisti) ES pažymėjimą nuolat gyventi	300	304	631	686	672
- išduoti (pakeisti) ES leidimo laikinai gyventi kortelę	272	274	268	220	280
- išduoti (pakeisti) ES leidimo nuolat gyventi kortelę	22	18	33	34	47
Išduota ES pažymėjimų ir kortelių laikinai gyventi	1333	1420	1331	2029	1990
Išduota ES pažymėjimų ir kortelių nuolat gyventi	289	251	388	453	698
Pakeista ES pažymėjimų ir kortelių laikinai gyventi	59	57	215	172	152
Pakeista ES pažymėjimų ir kortelių nuolat gyventi	32	63	273	259	15
Panaikinta ES pažymėjimų ir kortelių laikinai gyventi	48	183	92	327	34
Panaikinta ES pažymėjimų ir kortelių nuolat gyventi	4	14	26	0	0

Šaltinis. Užsieniečių registro duomenys.

5. E. REZIDENTAS**5.1. 2021 m. išduotų e. rezidento kortelių skaičius**

Pilietybė	Dokumentų skaičius	Pilietybė	Dokumentų skaičius
Albanijos	2	Kolumbijos	1
Australijos	2	Latvijos	17
Baltarusijos	14	Lenkijos	11
Brazilijos	2	Maltos	1
Egipto	2	Nyderlandų	5
Estijos	5	Prancūzijos	2
Honkongo	1	Rusijos	8
Irano	1	Siera Leonės	1
Ispanijos	2	Singapūro	1
Italijos	3	Švedijos	1
Izraelio	4	Šveicarijos	2
Jungtinės Karalystės	2	Taivano	1
JAV	1	Ukrainos	9
Kanados	2	Vokietijos	11
Kazachstano	1	Iš viso	116

6. VIZOS

- [6.1. Sprendimų dėl užsieniečių prašymų išduoti vizą skaičius pagal jų pateikimo vietą 2021 m.](#)
- [6.2. Užsieniečiams 2017–2021 m. išduotų vizų skaičius pagal jų rūšis](#)
- [6.3. Panaikintų ir atšauktų užsieniečiams vizų skaičius 2017–2021 m.](#)
- [6.4. Užsieniečiams išduotos ilgalaikės nacionalinės vizos \(D\) pagal atvykimo tikslą 2021 m.](#)
- [6.5. Užsieniečiams išduotų vizų skaičius pagal jų pilietybę 2021 m.](#)
- [6.6. Sprendimų dėl Šengeno vizos galiojimo pratęsimo skaičius 2017–2021 m.](#)
- [6.7. Rusijos Federacijos piliečių supaprastintas tranzitas](#)

6.1. Sprendimų dėl užsieniečių prašymų išduoti vizą skaičius pagal jų pateikimo vietą 2021 m.

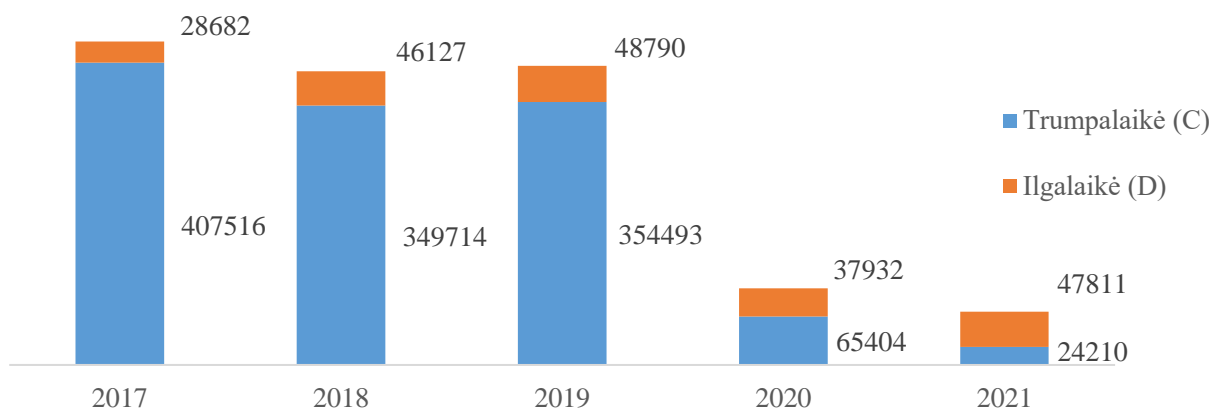
Prašymo pateikimo vieta	Priimta sprendimų	
	išduoti vizą	atsisakyti išduoti
Lietuvos Respublikos diplomatinės atstovybės ir konsulinės įstaigos	66 838	6 436
Pasienio kontrolės punktai	253	-
Migracijos departamentas	4 930	52
Iš viso	72 021	6 488

Šaltinis. Užsieniečių registro duomenys.

6.2. Užsieniečiams 2017–2021 m. išduotų vizų skaičius pagal jų rūšis

Vizų rūšis	2017	2018	2019	2020	2021
Trumpalaikė (C)	407 516	349 714	354 493	65 404	24 210
Ilgalaikė (D)	28 682	46 127	48 790	37 932	47 811
Iš viso	436 198	395 793	403 283	103 336	72 021

Šaltinis. Užsieniečių registro duomenys.

Užsieniečiams 2017–2021 m. išduotų vizų skaičius pagal jų rūšis**6.3. Panaikintų ir atšauktų užsieniečiams vizų skaičius 2017–2021 m.**

Metai	Bendras skaičius	Tarp jų:			
		Panaikinta nacionalinių vizų (D)	Panaikinta Šengeno vizų (C)	Atšaukta nacionalinių vizų (D)	Atšaukta Šengeno vizų (C)
2017	6 808	4 303	458	-	2 047
2018	7 984	6 390	267	-	1 327
2019	8 600	7 325	125	-	1 150
2020	10 910	9 614	37	-	1 259
2021	10 616	9 327	20	363	906

Šaltinis. Užsieniečių registro duomenys.

6.4. Užsieniečiams išduotos ilgalaikės nacionalinės vizos (D) pagal atvykimo tikslą 2021 m.

Užsieniečio atvykimo į Lietuvos Respubliką tikslas	Išduota ilgalaikių nacionalinių vizų (D)
Darbas	34 009
Studijos	2 902
Pateiktas prašymas išduoti (pakeisti) leidimą gyventi Lietuvos Respublikoje	3 845
Priimtas sprendimas išduoti (pakeisti) leidimą gyventi Lietuvos Respublikoje	148
Verslas	59
Sportinė veikla	89
Sportininkų, trenerių šeimos nariai	9
Pedagoginė veikla, tyrėjai	33
Dėstytojų, tyrėjų šeimos nariai	7
Ilgalaikis buvimas	6 571
Jūrininkas	6
Žurnalistas	3
Sveikatos sutrikimas	4
Nenumatyta asmeninė priežastis	9
Atvykstantys vadovaujantis tarptautinių sutarčių ar kitų susitarimų nuostatomis	75
Vienkartinė ilgalaikė nacionalinė viza (UTPI 17.3)	42
Iš viso	47 811

Šaltinis. Užsieniečių registro duomenys.

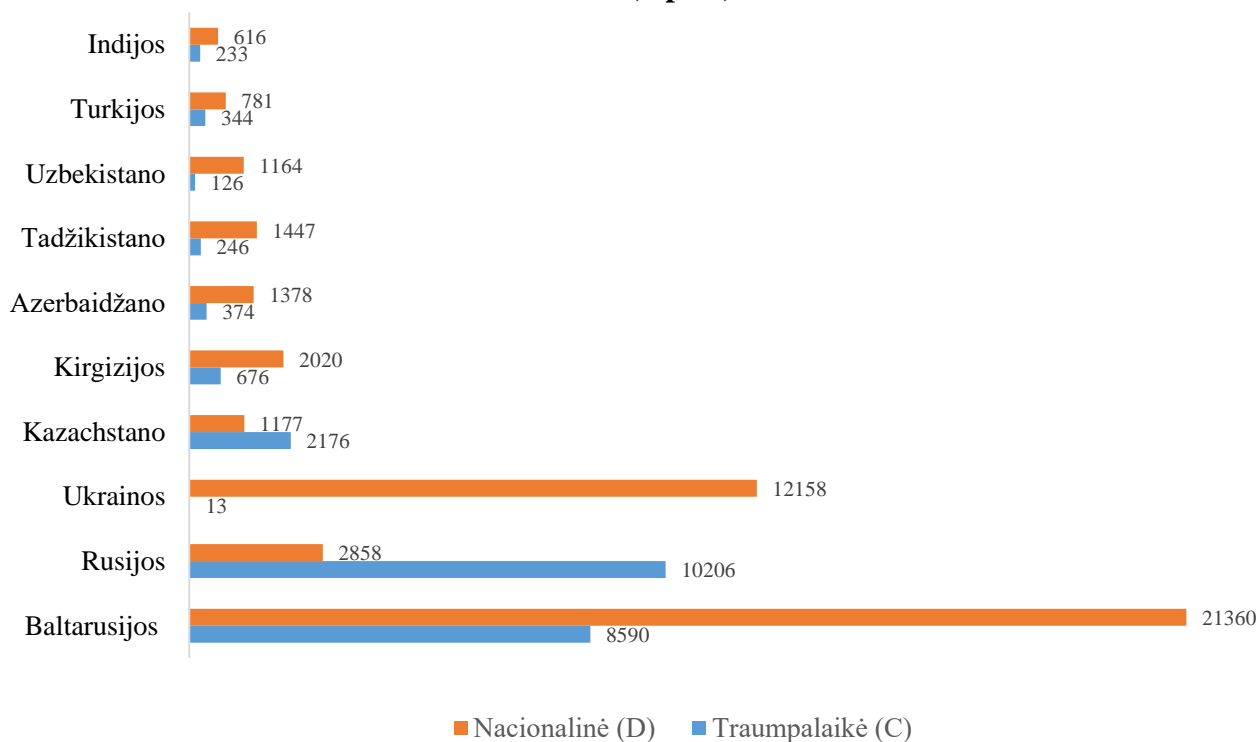
6.5. Užsieniečiams išduotų vizų skaičius pagal jų pilietybę 2021 m.

Pilietybė	Vizų rūšys		Pilietybė	Vizų rūšys	
	Šengeno (C)	Nacionalinė (D)		Šengeno (C)	Nacionalinė (D)
Afganistano	3	20	Japonijos	-	45
Albanijos	-	15	Jemeno	1	20
Alžyro	19	18	Jordanijos	11	19
Angolos	1	-	Jungtinių Arabų Emyratų	-	1
Argentinos	-	5	Jungtinės Karalystės	-	91
Armėnijos	429	91	JAV	1	195
Australijos	-	14	Juodkalnijos	-	6
Azerbaidžano	374	1378	Kambodžos	-	2
Bahamų	2	3	Kamerūno	6	119
Bahreino	1	-	Kanados	1	19
Baltarusijos	8590	21360	Kazachstano	2176	1177
Bangladešo	6	30	Kenijos	4	16
Barbadoso	2	1	Kinijos	47	53
Benino	-	1	Kirgizijos	676	2020
Bolivijos	1	-	Kolumbijos	-	8
Bosnijos ir Hercegovinos	-	5	Kongo Respublikos	3	2
Botsvanos	3	-	Kongo Demokratinės Respublikos	-	7
Brazilijos	-	24	Korėjos	-	19
Burundžio	-	1	Kosovo	5	5
Butano	-	3	Kosta Rikos	-	1
Čado	-	2	Kubos	-	1
Čilės	-	2	Laoso	-	1
Dominikos	-	1	Libano	18	47

Pilietybė	Vizų rūšys		Pilietybė	Vizų rūšys	
	Šengeno (C)	Nacionalinė (D)		Šengeno (C)	Nacionalinė (D)
Dramblio Kaulo Kranto Respublikos	2	7	Liberijos	-	3
Egipto	169	75	Libijos	23	4
Ekvadoro	-	4	Malaizijos	-	5
Etiopijos	-	4	Malavio	1	-
Filipinų	123	53	Maroko	14	26
Gabono	2	-	Mauricijaus	-	1
Gambijos	3	1	Meksikos	-	12
Ganos	4	43	Mianmaro	1	2
Gvatemalos	-	3	Moldovos	-	230
Gvinėjos	1	-	Mongolijos	2	1
Hondūro	-	4	Namibijos	5	2
Honkongo	-	2	Naujosios Zelandijos	-	5
Indijos	233	616	Nepalo	7	24
Indonezijos	3	24	Nigerijos	27	243
Irako	15	28	Nikaragvos	-	3
Irano	22	16	Omano	-	2
Izraelio	-	99	Pakistano	63	83
Jamaikos	1	3	Palestinos	6	3
Paragvajaus	-	1	Tadžikistano	246	1447
Peru	-	11	Tailando	17	27
Pietų Afrikos Respublikos	47	9	Taivano	-	11
Ruandos	-	2	Tanzanijos	-	3
Rusijos	10206	2858	Tuniso	10	7
Rytų Timoro	14	-	Turkijos	344	781
Sakartvelo	-	651	Turkmėnistano	9	15
Saudo Arabijos	1	-	Ugandos	11	6
Senegalo	1	3	Ukrainos	13	12158
Sent Kitso ir Nevio	1	1	Uzbekistano	126	1164
Serbijos	-	9	Venesuelos	1	3
Siera Leonės	2	2	Vietnamo	9	11
Sirijos	18	4	Zambijos	-	1
Somalia	1	3	Zimbabvės	8	10
Sudano	1	4	Be pilietybės	-	3
Šiaurės Makedonijos	-	4	Iš viso	24 210	47 811
Šri Lankos	17	23			

Šaltinis. Užsieniečių registro duomenys.

Užsieniečiams išduotų vizų skaičius pagal jų pilietybę 2021 m. (top 10)



6.6. Sprendimų dėl Šengeno vizos galiojimo pratęsimo skaičius 2017–2021 m.

	2017		2018		2019		2020		2021	
	Pratęsti	Nepratęsti	Pratęsti	Nepratęsti	Pratęsti	Nepratęsti	Pratęsti	Nepratęsti	Pratęsti	Nepratęsti
Priimta sprendimų	60	-	48	-	16	-	25	-	9	-

Šaltinis. Užsieniečių registro duomenys.

6.7. Rusijos Federacijos piliečių supaprastintas tranzitas

Dokumento rūšis	2017		2018		2019		2020		2021	
	Išduoti	Atsisakyti išduoti	Išduoti	Atsisakyti išduoti	Išduoti	Atsisakyti išduoti	Išduoti	Atsisakyti išduoti	Išduoti	Atsisakyti išduoti
STD*	14 574	41	13 174	30	16 146	158	1 765	9	288	0
STGD**	230 229	43	231 194	71	225 909	98	79 665	1 518	180 884	49
Iš viso	244 803	84	244 368	101	242 055	256	81 430	1 527	181 172	49

* Supaprastinto tranzito dokumentas

** Supaprastinto tranzito geležinkeliu dokumentas

7. LEIDIMAI LAIKINAI GYVENTI LIETUVOS RESPUBLIKOJE

7.1. Užsieniečių prašymų išduoti ar pakeisti LLG skaičius pagal pilietybę 2021 m.

7.2. Užsieniečiams 2021 m. išduotų ar pakeistų LLG skaičius pagal pilietybę

7.3. Užsieniečiams 2021 m. išduotų, pakeistų ar atsisakytų išduoti LLG skaičius pagal atvykimo pagrindą

7.4. Sprendimų atsisakyti išduoti ar pakeisti LLG, priimtų 2021 m., skaičius pagal pagrindą

7.5. LLG, panaikintų 2017–2021 m., skaičius pagal panaikinimo pagrindą

7.6. LLG, panaikintų 2017–2021 m., skaičius pagal užsieniečių pilietybę

7.7. Sprendimų leisti / neleisti pakeisti darbdavį ar darbo funkciją, priimtų 2017–2021 m., skaičius pagal pilietybę

7.8. LLG, išduotų užsieniečiams, atvykstantiems pagal investicijų sutartį kolektyvinės relokacijos pagrindu, skaičius 2021 m.

7.9. 2017–2021 m. LLG procedūrų rodikliai

7.1. Užsieniečių prašymų išduoti ar pakeisti LLG skaičius pagal pilietybę 2021 m.

Pilietybė	iš viso	išduoti	pakeisti	Pilietybė	iš viso	išduoti	pakeisti
Afganistano	17	10	7	Libano	94	44	50
Albanijos	37	27	10	Liberijos	3	3	-
Alžyro	20	12	8	Libijos	11	7	4
Argentinos	11	5	6	Madagaskaro	1	1	-
Armėnijos	92	46	46	Malaizijos	10	6	4
Australijos	25	15	10	Maldyvų	2	-	2
Azerbaidžano	435	319	116	Maroko	53	34	19
Bahreino	1		1	Mauricijaus	3	2	1
Baltarusijos	22562	13167	9395	Meksikos	45	29	16
Bangladešo	44	15	29	Mianmaro	1	1	
Be pilietybės	65	34	31	Moldovos	497	215	282
Bolivijos	1	1	-	Mozambiko	1	1	-
Bosnijos ir Hercegovinos	7	2	5	Namibijos	3	2	1
Brazilijos	51	37	14	Nenustatyta	1	1	-
Čilės	3	2	1	Nepalo	14	5	9
Kongo Demokratinė Respublika	15	3	12	Nigerijos	426	267	159
Dominikos	2	2	-	Nikaragvos	5	4	1
Dominikos Respublikos	1		1	Naujosios Zelandijos	6	5	1
Dramblio Kaulo Kranto Respublikos	1	1	-	Omano	2	2	-
Egipto	134	77	57	Pakistano	97	62	35
Ekvadoro	16	9	7	Palestinos	2	1	1
Eritrėjos	5	1	4	Panamos	2	2	
Etiopijos	7	6	1	Pietų Afrikos Respublikos	11	8	3
Filipinų	89	49	40	Paragvajaus	1	1	-
Ganos	44	27	17	Peru	12	8	4
Sakartvelo	484	302	182	Pietų Korėjos	18	11	7
Gvatemalos	1	1	-	Ruandos	5	3	2
Gvinėjos	1	1	-	Rusijos	3516	1927	1589
Haičio	1		1	Salvadoro	3		3
Hondūro	11	8	3	Saudo Arabijos	1	1	-
Indijos	936	505	431	Senegalo	1	1	-
Indonezijos	15	11	4	Serbijos	27	19	8
Irako	24	12	12	Siera Leonės	1	1	-
Irano	168	101	67	Singapūro	3	3	-
Italijos	1	1	-	Sirijos	24	8	16
Izraelio	301	153	148	Somalia	2	2	
Jamaikos	3	2	1	Sudano	5	3	2
Japonijos	34	23	11	Šiaurės Makedonijos	5	3	2
JAV	312	194	118	Šri Lankos	52	6	46
Jemeno	13	7	6	Tadžikistano	324	227	97
Jordanijos	17	8	9	Tailando	35	14	21
Jungtinės Karalystės	195	144	51	Taivano	10	5	5
Juodkalnijos	6	6	-	Trinidado ir Tobago	1	1	-
Kambodžos	4	3	1	Tuniso	20	11	9

Pilietybė	iš viso	išduoti	pakeisti	Pilietybė	iš viso	išduoti	pakeisti
Kamerūno	168	93	75	Turkijos	384	225	159
Kanados	40	26	14	Turkmėnistanas	11	4	7
Kazachstanas	537	337	200	Ugandos	5	4	1
Kenijos	20	10	10	Ukrainos	21454	9665	11789
Kinijos	150	65	85	Urugvajaus	1	-	1
Kirgizijos	816	727	89	Uzbekistano	726	541	185
Kolumbijos	27	16	11	Venesuelos	12	10	2
Kongo Respublikos	1	1	-	Vietnamo	35	4	31
Kosovo	1	-	1	Zambijos	1	-	1
Kosta Rikos	5	1	4	Zimbabvės	10	7	3
Kubos	4	2	2				
Lenkijos	1	1	-	Iš viso	55 977	30045	25932

Pastaba. Į šią lentelę neįtraukti užsieniečiai, kurie pateikė prašymus suteikti papildomą apsaugą Lietuvos Respublikoje.

Šaltinis. Užsieniečių registro duomenys.

7.2. Užsieniečiams 2021 m. išduotų ar pakeistų LLG skaičius pagal pilietybę

Pilietybė	Iš viso	Išduota LLG	Pakeista LLG	Pilietybė	Iš viso	Išduota LLG	Pakeista LLG
Afganistano	62	53	9	Libano	115	51	64
Albanijos	36	20	16	Liberijos	2	2	-
Alžyro	21	14	7	Libijos	8	4	4
Argentinos	10	8	2	Madagaskaro	1	1	-
Armėnijos	91	48	43	Malaizijos	8	2	6
Australijos	30	17	13	Maldyvų	4	-	4
Azerbaidžano	368	250	118	Maroko	53	33	20
Bahreino	2	1	1	Mauricijaus	4	2	2
Baltarusijos	20550	15318	5232	Meksikos	50	32	18
Bangladešo	60	19	41	Moldovos	516	355	161
Be pilietybės	74	31	43	Mozambiko	1	1	
Bolivijos	2	1	1	Namibijos	5	-	5
Bosnijos Ir Hercegovinos	7	6	1	Nepalo	16	6	10
Brazilijos	46	29	17	Nigerijos	468	323	145
Čilės	2		2	Nikaragvos	2	2	
Kongo Demokratinės Respublikos	25	12	13	Naujosios Zelandijos	7	5	2
Dominikos	2	2	-	Omano	2	1	1
Dominikos Respublikos	1	-	1	Pakistano	115	78	37
Drambio Kaulo Kranto Respublikos	1	1		Palestinos	6	4	2
Egipto	137	83	54	Panamos	2	2	-
Ekvadoro	14	9	5	Pietų Afrikos Respublikos	10	7	3
Eritrėjos	8	1	7	Paragvajaus	1	1	-
Etiopijos	10	8	2	Peru	14	10	4
Filipinų	88	44	44	Pietų Korėjos	17	9	8
Ganos	48	36	12	Ruandos	5	1	4
Sakartvelo	402	294	108	Rusijos	3634	2062	1572
Gvatemalos	1	1	-	Salvadoro	2	1	1
Gvinėjos	1	1	-	Saudų Arabijos	1	1	-

Pilietybė	Iš viso	Išduota LLG	Pakeista LLG	Pilietybė	Iš viso	Išduota LLG	Pakeista LLG
Haičio	1	-	1	Senegalo	1	1	-
Hondūro	13	8	5	Serbijos	28	22	6
Indijos	896	477	419	Siera Leonės	1		1
Indonezijos	12	11	1	Singapūro	3	2	1
Irako	31	25	6	Sirijos	27	6	21
Irano	153	107	46	Somalia	1		1
Izraelio	335	204	131	Sudano	5	4	1
Jamaikos	2	2	-	Šiaurės Makedonijos	6	5	1
Japonijos	37	27	10	Šri Lankos	54	9	45
JAV	318	198	120	Tadžikistano	220	181	39
Jemeno	12	4	8	Tailando	37	21	16
Jordanijos	19	9	10	Taivano	8	4	4
Jungtinės Karalystės	176	165	11	Trinidado ir Tobago	1	1	-
Juodkalnijos	4	3	1	Tuniso	23	13	10
Kambodžos	5		5	Turkijos	387	221	166
Kamerūno	204	122	82	Turkmėnistano	10	2	8
Kanados	41	23	18	Ugandos	5	4	1
Kazachstano	468	354	114	Ukrainos	19600	12545	7055
Kenijos	20	17	3	Urugvajaus	1	-	1
Kinijos	158	77	81	Uzbekistano	623	599	24
Kirgizijos	600	576	24	Venesuelos	18	2	16
Kolumbijos	29	18	11	Vietnamo	34	19	15
Kosovo	5	4	1	Zimbabvės	11	6	5
Kosta Rikos	6	2	4	Iš viso	51821	35404	16417

Šaltinis. Gyventojų registro duomenys.

2021 m. išduotų ar pakeistų LLG skaičius pagal pilietybę (top 10)



7.3. Užsieniečiams 2021 m. išduotų ir pakeistų išduoti LLG skaičius pagal atvykimo pagrindą

Pagrindas	Iš viso	Išduota LLG	Pakeista LLG
Jungtinės Karalystės pilietis, atitinkantis Susitarimo dėl išstojimo iš ES sąlygas	135	124	11

Pagrindas	Iš viso	Išduota LLG	Pakeista LLG
Lietuvos Respublikos Investicijų įstatymo 13 (1) punktuose nurodytais pagrindais	14	14	
Užsienietis turi teisę atkurti Lietuvos Respublikos pilietybę Pilietybės įstatymo nustatyta tvarka	65	36	29
Dėl pavojingos organizmo būklės užsienietis negali išvykti ir jam reikalinga neatidėliotina būtinoji medicinos pagalba	2		2
Užsieniečiui leidžiama pasilikti gyventi Lietuvos Respublikoje, kadangi jis yra ar buvo prekybos žmonėmis arba nelegalaus darbo auka ir bendradarbiauja su ikiteisminio tyrimo įstaiga arba teismu	5	3	2
Užsienietis ketina pagal darbo sutartį dirbti kaip dėstytojas, atlikti mokslinius tyrimus ir (arba) eksperimentinės (socialinės, kultūrinės) plėtros darbus kaip tyrėjas	63	23	40
Užsienietis kitoje Europos Sąjungos valstybėje narėje yra įgijęs ilgalaikio gyventojų statusą ir turi tos valstybės išduotą leidimą gyventi	6	4	2
Užsienietis yra studijas užbaigęs užsienietis	390	128	262
Užsienietis yra Australijos, Japonijos, Jungtinių Amerikos Valstijų, Kanados, Jungtinės Karalystės, Naujosios Zelandijos, Pietų Korėjos pilietis, kuris ketina dirbti ar užsiimti kita teisėta veikla Lietuvos Respublikoje	129	116	13
Užsienietis yra lietuvių kilmės asmuo	92	67	25
Lietuvos Respublikoje gyvena užsieniečio tėvai (įtėviai) arba vienas iš jų, kurie yra Lietuvos Respublikos piliečiai	157	37	120
Lietuvos Respublikoje gyvena nepilnamečio užsieniečio tėvai (įtėviai) ar vienas iš jų arba vieno iš jų, globojančio nepilnametį užsienietį, sutuoktinis, kuris yra Lietuvos Respublikos pilietis arba turi leidimą gyventi	928	648	280
Lietuvos Respublikoje gyvena nepilnamečio užsieniečio tėvai (įtėviai) ar vienas iš jų arba vieno iš jų, globojančio nepilnametį užsienietį, sutuoktinis, kuris yra Lietuvos Respublikos pilietis arba turi leidimą gyventi kaip aukštos kvalifikacijos darbuotojas	362	261	101
Lietuvos Respublikoje gyvena užsieniečio vaikas (įvaikis), kuris yra Lietuvos Respublikos pilietis	496	108	388
Lietuvos Respublikoje gyvena užsieniečio vaikas, kuriam suteiktas prieglobstis Lietuvos Respublikoje ir išduotas leidimas gyventi	7	3	4
Lietuvos Respublikoje gyvena užsieniečio sutuoktinis arba asmuo, su kuriuo sudaryta registruotos partnerystės sutartis, esantis Lietuvos Respublikos pilietis arba užsienietis, kuris turi leidimą gyventi	3540	1421	2119
Lietuvos Respublikoje gyvena užsieniečio sutuoktinis arba asmuo, su kuriuo sudaryta registruotos partnerystės sutartis, esantis Lietuvos Respublikos pilietis arba užsienietis, kuris turi leidimą gyventi kaip aukštos kvalifikacijos darbuotojas	348	277	71
Užsienietis yra kito užsieniečio, turinčio leidimą gyventi, pirmos eilės tiesiosios aukštutinės linijos giminaitis	55	26	29
Užsienietis yra kito užsieniečio, turinčio leidimą gyventi kaip aukštos kvalifikacijos darbuotojas, pirmos eilės tiesiosios aukštutinės linijos giminaitis	5	4	1
Lietuvos Respublikoje gyvena užsieniečio tėvai, kurie yra nedarbingi dėl senatvės pensijos amžiaus arba neįgalumo ir turi leidimą nuolat gyventi	22	10	12
Atsirado itin sunkių aplinkybių, susijusių su santuokos ar registruotos partnerystės nutraukimu arba šeimos nario mirtimi	10	2	8

Pagrindas	Iš viso	Išduota LLG	Pakeista LLG
Užsienietis ketina dirbti kaip stažuotojas ar praktikantas	1	1	
Užsienietis yra ES valstybėje narėje įsteigtos įmonės darbuotojas, dirbantis pagal neterminuotą darbo sutartį, šios įmonės atsiųstas laikinai dirbti į Lietuvos Respubliką	2		2
Užsienietis ketina dirbti Lietuvos Respublikoje, kai jo profesija įtraukta į trūkstamų profesijų sąrašą arba Užimtumo tarnyba priėmė sprendimą, kad užsieniečio darbas atitinka Lietuvos Respublikos darbo rinkos poreikius	39085	27747	11337
Užsienietis ketina dirbti Lietuvos Respublikoje aukštos profesinės kvalifikacijos reikalaujančią darbą	1428	1267	161
Užsienietis perkeliamas įmonės viduje	17	9	8
Užsienietis yra įmonės dalyvis ar vadovas	254	79	175
Užsienietis yra sportininkas arba treneris	111	91	20
Užsienietis yra atlikėjas	32	20	12
Užsienietis yra Užsienio reikalų ministerijos akredituotas žurnalistas	17	8	9
Užsienietis į Lietuvos Respubliką atvyksta užsiimti religine veikla	86	40	46
Užsienietis atvyksta vykdyti bendrų su užsienio valstybėmis vyriausybinių programų	3		3
Užsienietis yra Europos Sąjungos ar jos valstybių narių remiamų savanorių programų dalyvis	7	3	4
Užsienietis yra startuolis	94	70	24
Užsienietis yra studentas	3120	2312	809
Užsienietis priimtas mokytis į švietimo įstaigą pagal bendrojo ugdymo arba profesinio mokymo programą (programas)	457	234	223
Užsienietis į mokslo studijų instituciją atvyksta stažuotei	2	2	
Užsienietis pakviestas tobulinti kvalifikacijos į mokslo ir studijų instituciją	4	3	1
Užsienietis yra paskirtas asmens, kuris yra Lietuvos Respublikos pilietis, globėju (rūpintoju)	3	1	2
Užsieniečio globėju (rūpintoju) yra paskirtas Lietuvos Respublikos pilietis	3		3
Nelydimas nepilnametis užsienietis negražinamas į užsienio valstybę arba užsieniečio negalima gražinti į užsienio valstybę, arba išsiųsti iš Lietuvos Respublikos arba užsieniečio išsiuntimo iš Lietuvos Respublikos vykdymas sustabdytas	209	191	18
Užsieniečiui suteikta papildoma apsauga	55	14	41
Iš viso	51 821	35 404	16 417

Šaltinis. Gyventojų registro duomenys.

7.4. Sprendimų atsisakyti išduoti ar pakeisti LLG, priimtų 2021 m., skaičius pagal pagrindą

Pagrindas	Atsisakyta išduoti ar pakeisti LLG
Užsieniečio gyvenimas Lietuvos Respublikoje gali grėsti valstybės saugumui, viešajai tvarkai ar žmonių sveikatai	15
Užsieniečio pateikti duomenys neatitinka tikrovės arba yra rimtas pagrindas manyti, kad sudaryta fiktyvi santuoka ar kad įmonė, kurios dalyvis ar vadovas yra užsienietis, yra fiktyvi	161
Dėl užsieniečio kita Šengeno valstybė į centrinę Šengeno informacinę sistemą yra įtraukusi įspėjimą dėl neįsileidimo ir nėra pagrindo išduoti leidimą gyventi dėl humanitarinių priežasčių ar tarptautinių įsipareigojimų arba jis yra įtrauktas į užsieniečių, kuriems draudžiama atvykti į Lietuvos Respubliką, nacionalinį sąrašą	4

Pagrindas	Atsisakyta išduoti ar pakeisti LLG
Neturi pakankamai lėšų ir (ar) negauna reguliarių pajamų, kurių pakanka pragyventi Lietuvos Respublikoje	1
Užsienietis turi didesnę negu vieno bazinės socialinės išmokos dydžio mokesstinę nepriemoką arba yra nesumokėjęs LR įstatymų nustatyta tvarka skirtos baudos (baudų), kurios (kurių) dydis (suma) didesnis (didesnė) negu vienas bazinės socialinės išmokos dydis	1
Darbdavys (vadovas ar įgaliotas asmuo) ar priimančioji įmonė yra bausti už leidimą dirbti nelegalų darbą, nedeklaruotą darbą ar užsieniečių įdarbinimo tvarkos pažeidimus ir nuo dienos, kurią skirta bauda sumokėta ar įpareigojimas įvykdytas, praėjo mažiau kaip vieneri metai	38
Darbdavys (vadovas ar įgaliotas asmuo) ar priimančioji įmonė turi didesnę negu vieno bazinės socialinės išmokos dydžio mokesstinę nepriemoką	4
Darbdavys (vadovas ar įgaliotas asmuo) ar priimančioji įmonė yra likviduojami, bankrutuojantys arba nevykdo ekonominės veiklos	2
Yra rimtas pagrindas manyti, kad gali kilti užsieniečio nelegalios migracijos grėsmė	2
Užsienietis per nustatytą terminą nepateikė prašymą išduoti ar pakeisti leidimą gyventi Lietuvos Respublikoje pagrindžiančių duomenų ir (ar) dokumentų sprendimui dėl leidimo gyventi Lietuvos Respublikoje išdavimo ar pakeitimo priimti	3
Užsienietis neatitinka sąlygų, kurios nustatytos leidimui gyventi Lietuvos Respublikoje gauti konkrečiu UTPĮ nustatytu pagrindu	76
Iš viso	307

7.5. LLG, panaikintų 2017–2021 m., skaičius pagal panaikinimo pagrindą

Panaikinimo pagrindas	2017	2018	2019	2020	2021
Paaikškėja, kad yra UTPĮ 35 straipsnio 1 dalyje nustatyti pagrindai	222	105	64	72	98
Nutraukta santuoka	5	13	7	3	4
Užsieniečiui panaikintas leidimas dirbti	5	-	-	17	35
Nutraukta darbo sutartis su užsieniečiu	972	1 332	2 710	5 933	5 880
Nustatyta, kad įmonė, įstaiga ar organizacija, kurios savininkas ar bendraturtis yra užsienietis, nevykdė deklaruotos veiklos ir (ar) užsieniečio buvimas Lietuvos Respublikoje nėra būtinas siekiant įmonės, įstaigos, organizacijos tikslų bei vykdant veiklą	-	4	1	1	3
Nustatyta, kad priimančioji įmonė, įsteigta Lietuvos Respublikoje, į kurią užsienietis perkeltas įmonės viduje, arba įmonė, kurios dalyvis ar vadovas yra užsienietis, yra fiktyvi, kad įmonė ar užsienietis neatitinka UTPĮ 45 straipsnio 1 dalies 1, 2 ¹ ar 2 ² punkte nustatytų reikalavimų arba kad užsienietis nebėra įmonės vadovas arba jam nuosavybės teise neapriklauso akcinės bendrovės ar uždarosios akcinės bendrovės akcijos, kurių nominalioji vertė sudaro 1/3 šios bendrovės įstatinio kapitalo	607	167	56	29	11
Nutraukta arba pasibaigė užsieniečio teisėta veikla Lietuvos Respublikoje	28	6	7	11	7
Nutraukiamas mokymasis, studijos, stažuotė, kvalifikacijos tobulinimas	57	72	26	89	108
Pasikeitė aplinkybės, lemiančios leidimo laikinai gyventi išdavimo pagrindą	671	2 037	2 452	1 877	2 004
Užsienietis neatitinka tų UTPĮ 44 ¹ straipsnyje nustatytų sąlygų dirbti aukštos profesinės kvalifikacijos reikalaujantį darbą, pagal kurias jam buvo išduotas LLG, arba per	26	60	72	101	47

Panaikinimo pagrindas	2017	2018	2019	2020	2021
pirmuosius 2 teisėto darbo Lietuvos Respublikoje metus pakeitė darbdavį nesilaikydamas UTPĮ 44 ¹ straipsnio 5 dalyje nustatytų reikalavimų, arba tapo bedarbiu ilgiau negu trims mėnesiams iš eilės ar daugiau negu vieną kartą per LLG galiojimo laikotarpį, kai LLG buvo išduotas pagal UTPĮ 40 straipsnio 1 dalies 4 ¹ punktą					
Panaikintas LLG užsieniečio šeimos nariui, gyvenančiam kartu su juo	205	142	105	89	23
Darbdavys ar įmonė yra bausti už leidimą dirbti nelegalų darbą ar už leidimą dirbti nelegaliai trečiųjų šalių piliečiams arba yra įsiteisėjęs apkaltinamasis teismo nuosprendis dėl Lietuvos Respublikoje nelegaliai esančių trečiųjų šalių piliečių darbo	-	-	-	-	265
Leidimas gautas apgaulės būdu	-	-	-	-	2
Užsienietis išvyksta gyventi arba gyvena užsienio valstybėje ilgiau negu 6 mėnesius	-	-	-	-	2
Užsieniečio gyvenimas Lietuvos Respublikoje kelia grėsmę valstybės saugumui, viešajai tvarkai ar žmonių sveikatai	-	-	-	-	2
Užsieniečio gyvenimas Lietuvos Respublikoje kelia grėsmę valstybės saugumui	-	-	-	-	1
Nutraukiamas dėstytojo darbas, moksliniai tyrimai ir eksperimentinės plėtros darbai arba pasibaigia užsieniečio darbo sutartis, sudaryta su mokslo ir studijų institucija	-	-	-	-	3
Užsienietis tapo bedarbiu ilgiau negu 3 mėnesiams iš eilės ar daugiau negu vieną kartą per LLG galiojimo laikotarpį, kai LLG buvo išduotas pagal UTPĮ 40 straipsnio 1 dalies 16 punktą	-	-	-	-	1
Yra rimtas pagrindas manyti, kad sudaryta fiktyvi santuoka, fiktyvi registruota partnerystė arba fiktyvus įvaikinimas	-	-	-	-	1
Kiti	71	50	140	134	-
Iš viso	2 869	3 988	5 640	8 356	8 497

7.6. LLG, panaikintų 2017–2021 m., skaičius pagal užsieniečių pilietybę

Pilietybė	Panaikinta LLG	Pilietybė	Panaikinta LLG	Pilietybė	Panaikinta LLG
Albanijos	2	Irako	5	Nepalo	5
Armėnijos	10	Irano	36	Nigerijos	75
Australijos	7	Izraelio	9	Nikaragvos	1
Azerbaidžano	66	Japonijos	2	Pakistano	22
Baltarusijos	2476	JAV	17	Pietų Korėjos	1
Bangladešo	19	Jemeno	2	Ruandos	2
Be pilietybės	4	Jordanijos	3	Rumunijos	1
Bolivijos	1	Kamerūno	33	Rusijos	365
Brazilijos	4	Kanados	1	Serbijos	1
Čilės	2	Kazachstano	91	Singapūro	1
Kongo Demokratinės Respublikos	2	Kenijos	10	Sirijos	7
Dominikos Respublikos	1	Kinijos	42	Šri Lankos	40
Egipto	19	Kirgizijos	81	Tadžikistano	48
Ekvadoro	1	Kosta Rikos	1	Tailando	5

Pilietybė	Panaikinta LLG	Pilietybė	Panaikinta LLG	Pilietybė	Panaikinta LLG
Eritrėjos	2	Libano	24	Taivano	2
Etiopijos	2	Malaizijos	1	Turkijos	46
Filipinų	7	Maldivų	1	Ugandos	1
Ganos	8	Maroko	6	Ukrainos	4198
Sakartvelo	97	Meksikos	11	Uzbekistano	155
Hondūro	1	Moldovos	149	Vietnamo	22
Indijos	239	Namibijos	1	Zimbabvės	4
Indonezijos	3	Nenustatyta	1	Iš viso	8 502

Šaltinis. Užsieniečių registro duomenys.

7.7. Sprendimų leisti / neleisti pakeisti darbdavį ar darbo funkciją, priimtų 2017–2021 m., skaičius pagal pilietybę

Pilietybė	2017		2018		2019		2020		2021	
	Leisti pakeisti darbdavį arba darbo funkciją	Neleisti pakeisti darbdavį arba darbo funkciją	Leisti pakeisti darbdavį arba darbo funkciją	Neleisti pakeisti darbdavį arba darbo funkciją	Leisti pakeisti darbdavį arba darbo funkciją	Neleisti pakeisti darbdavį arba darbo funkciją	Leisti pakeisti darbdavį arba darbo funkciją	Neleisti pakeisti darbdavį arba darbo funkciją	Leisti pakeisti darbdavį arba darbo funkciją	Neleisti pakeisti darbdavį arba darbo funkciją
Albanijos	-	-	-	-	-	-	-	-	4	-
Alžyro	-	-	-	-	-	-	2	-	-	-
Argentinos	-	-	-	-	-	-	1	-	-	-
Armėnijos	-	-	-	-	-	-	1	-	4	-
Azerbaidžano	-	-	-	-	3	-	15	1	56	2
Baltarusijos	3	-	-	-	418	-	2546	16	4493	17
Bangladešo	-	-	-	-	-	-	-	-	2	-
Be pilietybės	-	-	-	-	-	-	-	-	5	-
Brazilijos	-	-	-	-	-	-	-	-	1	-
Kongo Demokratinės Respublikos	-	-	-	-	-	-	1	-	2	-
Egipto	-	-	-	-	-	-	-	-	4	-
Ekvadoro	-	-	-	-	-	-	1	-	-	-
Filipinų	-	-	-	-	-	-	2	-	9	-
Indijos	-	-	-	-	3	-	21	-	45	-
Indonezijos	-	-	-	-	-	-	1	-	-	-
Irano	-	-	-	-	-	-	-	-	1	-
Izraelio	-	-	-	-	-	-	-	-	2	-
Kamerūno	-	-	-	-	-	-	-	-	1	-
Kazachstano	-	-	-	-	2	-	48	-	119	1
Kenijos	-	-	-	-	-	-	-	-	2	-
Kinijos	-	-	-	-	5	-	8	-	9	-
Kirgizijos	-	-	-	-	1	-	25	-	107	-
Libano	-	-	-	-	-	-	1	-	1	-
Libijos	-	-	-	-	-	-	2	-	-	-
Maroko	-	-	-	-	-	-	1	-	-	-
Moldovos	-	-	-	-	9	-	48	-	68	1
Nepalo	-	-	-	-	-	-	1	-	2	-

Pilietybė	2017		2018		2019		2020		2021	
	Leisti pakeisti darbdavį arba darbo funkciją	Neleisti pakeisti darbdavį arba darbo funkciją	Leisti pakeisti darbdavį arba darbo funkciją	Neleisti pakeisti darbdavį arba darbo funkciją	Leisti pakeisti darbdavį arba darbo funkciją	Neleisti pakeisti darbdavį arba darbo funkciją	Leisti pakeisti darbdavį arba darbo funkciją	Neleisti pakeisti darbdavį arba darbo funkciją	Leisti pakeisti darbdavį arba darbo funkciją	Neleisti pakeisti darbdavį arba darbo funkciją
Nigerijos	-	-	-	-	-	-	2	-	11	-
Pakistano	-	-	-	-	-	-	1	-	-	-
Pietų Afrikos Respublikos	-	-	-	-	-	-	-	-	1	-
Rumunijos	-	-	-	-	-	-	2	-	-	-
Rusijos	-	-	2	1	74	-	188	-	431	4
Sakartvelo	-	-	-	-	7	-	33	-	62	-
Sirijos	-	-	-	-	1	-	-	-	3	-
Šiaurės Makedonijos	-	-	-	-	1	-	-	-	-	-
Šri lankos	-	-	-	-	-	-	-	-	1	-
Tadžikistano	-	-	-	-	2	-	16	-	65	3
Tailando	-	-	-	-	-	-	1	-	2	-
Turkijos	-	-	-	-	-	-	7	-	10	-
Turkmėnistano	-	-	-	-	-	-	-	-	1	-
Ukrainos	5	-	1	-	441	-	3175	19	5211	31
Uzbekistano	-	-	-	-	-	1	94	5	191	2
Vietnamo	-	-	-	-	-	-	1	-	3	-
Iš viso	8	-	3	1	967	1	6245	41	10929	61

7.8. LLG, išduotų užsieniečiams, atvykstantiems pagal investicijų sutartį kolektyvinės relokacijos pagrindu, skaičius 2021 m.

Pilietybė	Skaičius
Baltarusijos	5
Rusijos	2
Ukrainos	1
Iš viso	8

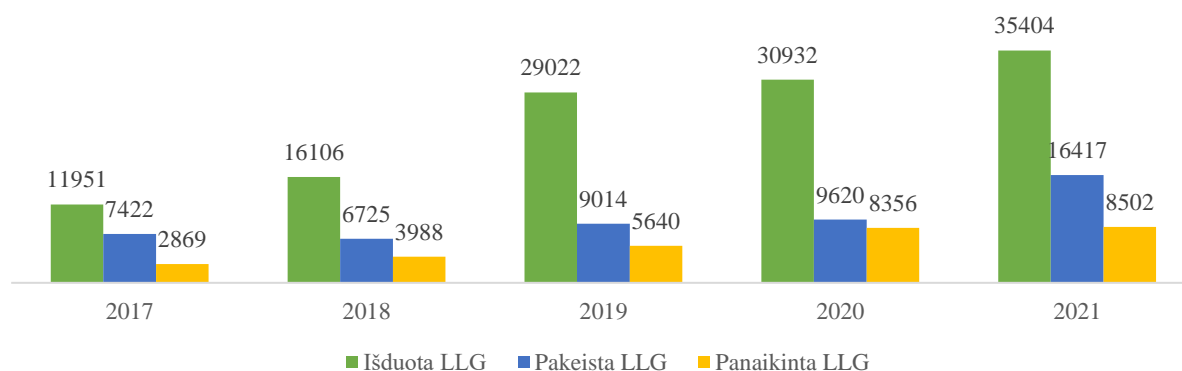
Šaltinis. Užsieniečių registro duomenys.

7.9. 2017–2021 m. LLG procedūrų rodikliai

Metai	2017	2018	2019	2020	2021
Priimta prašymų	22 217	26 235	41 415	44 070	55 977
- išduoti LLG	13 927	16 000	26 152	23 430	30 045
- pakeisti LLG	8 290	10 235	15 263	20 640	25 932
Atsisakyta išduoti ar pakeisti LLG	460	1 059	483	377	307
Išduota LLG	11 951	16 106	29 022	30 932	35 404
Pakeista LLG	7 422	6 725	9 014	9 620	16 417
Panaikinta LLG	2 869	3 988	5 640	8 356	8 502

Šaltinis. Užsieniečių registro duomenys.

2017-2021 m. išduota, pakeista, panaikinta LLG



8. LIETUVOS RESPUBLIKOS ILGALAIKIO GYVENTOJO LEIDIMAI GYVENTI EUROPOS SAJUNGOJE

[8.1. Užsieniečių, 2021 m. pateikusių prašymus išduoti LNG, skaičius pagal pilietybę](#)

[8.2. Sprendimų išduoti, atsisakyti išduoti ir panaikintų LNG skaičius pagal užsieniečių pilietybę 2021 m.](#)

[8.3. Sprendimų išduoti LNG skaičius pagal išdavimo pagrindą 2021 m.](#)

[8.4. Užsieniečių, kuriems 2021 m. išduoti LNG, skaičius pagal pilietybę](#)

[8.5. Užsieniečių, kuriems 2021 m. pakeisti LNG, skaičius pagal pilietybę](#)

[8.6. 2017-2021 m. LNG procedūrų rodikliai](#)

8.1. Užsieniečių, 2021 m. pateikusių prašymus išduoti LNG, skaičius pagal pilietybę

Pilietybė	Prašymų skaičius	Pilietybė	Prašymų skaičius	Pilietybė	Prašymų skaičius
Afganistano	4	Hondūro	1	Nepalo	1
Albanijos	1	Indijos	13	Nigerijos	18
Alžyro	3	Irako	3	Naujosios Zelandijos	1
Argentinos	2	Irano	4	Pakistano	7
Armėnijos	6	Izraelio	10	Pietų Korėjos	1
Australijos	1	JAV	21	Rusijos	262
Azerbaidžano	6	Jordanijos	1	Singapūro	1
Baltarusijos	208	Jungtinės Karalystės	100	Sirijos	4
Bangladešo	1	Kamerūno	1	Tadžikistano	2
Be pilietybės	9	Kanados	1	Taivano	1
Brazilijos	1	Kazachstano	22	Tuniso	2
Čilės	1	Kinijos	9	Turkijos	21
Kongo Demokratinės Respublikos	1	Kirgizijos	2	Ukrainos	243
Egipto	10	Libano	4	Uzbekistano	5
Ekvadoro	1	Malaizijos	1	Venesuelos	33
Eritrėjos	1	Meksikos	2	Iš viso	1 066
Sakartvelo	2	Moldovos	11		

Šaltinis. Užsieniečių registro duomenys.

8.2. Sprendimų išduoti, atsisakyti išduoti ir panaikintų LNG skaičius pagal užsieniečių pilietybę 2021 m.*

Pilietybė	Išduoti	Atsisakyti išduoti	Panaikinti	Pilietybė	Išduoti	Atsisakyti išduoti	Panaikinti
Afganistano	196	-	-	Jungtinės Karalystės	13	1	1
Albanijos	1	-	-	Kamerūno	1	-	-
Alžyro	1	-	-	Kanados	1	-	-
Argentinos	2	-	-	Kazachstano	17	-	1
Armėnijos	6	-	1	Kinijos	9	-	-
Australijos	1	-	-	Kirgizijos	3	-	-
Azerbaidžano	8	-	-	Libano	4	-	2
Baltarusijos	302	3	8	Maroko	-	-	1
Bangladešo	1	-	-	Meksikos	2	-	-
Be pilietybės	8	2	5	Moldovos	3	-	-
Brazilijos	1	-	-	Nepalo	1	-	-
Čilės	2	-	-	Nigerijos	18	1	-
Kongo Demokratinės Respublikos	1	-	-	Naujosios Zelandijos	1	-	-
Egipto	10	-	-	Pakistano	9	-	-
Ekvadoro	1	-	-	Pietų Korėjos	1	-	-
Eritrėjos	22	-	-	Rusijos	290	11	53
Filipinų	1	-	-	Singapūro	1	-	-
Sakartvelo	7	-	-	Sirijos	53	-	-
Hondūro	1	-	-	Tadžikistano	3	-	-
Indijos	13	1	-	Taivano	1	-	-
Irako	8	-	-	Tuniso	1	-	-

Pilietybė	Išduoti	Atsisakyti išduoti	Panaikinti	Pilietybė	Išduoti	Atsisakyti išduoti	Panaikinti
Irano	7	-	-	Turkijos	24	1	1
Izraelio	5	-	-	Ukrainos	234	6	13
Japonijos	3	-	-	Uzbekistano	2	1	-
JAV	26	-	2	Venesuelos	23	-	-
Jemeno	1	-	-	Iš viso	1 351	27	88
Jordanijos	1	-	-				

* įskaičiuoti sprendimai, priimti dėl asmenų pateikusių prašymus suteikti prieglobstį Lietuvos Respublikoje
Šaltinis. Užsieniečių registro duomenys.

8.3. Sprendimų išduoti LNG skaičius pagal išdavimo pagrindą 2021 m.

Išdavimo pagrindas	Sprendimų skaičius
Jungtinės Karalystės pilietis, atitinkantis Susitarimo dėl išstojimo iš ES sąlygas	3
Perkeliamas asmuo	23
Užsienietis turi teisę atkurti Lietuvos Respublikos pilietybę Pilietybės įstatymo nustatyta tvarka	36
Užsienietis ne ES valstybėje pragyveno ne ilgiau kaip 12 mėn. arba ES valstybėje ne ilgiau kaip 6 metus, kitoje Europos Sąjungos valstybėje narėje neįgijo ilgalaikio gyventojų statuso, o iki apsigyvenimo užsienio valstybėje gyveno Lietuvos Respublikoje ir turėjo leidimą nuolat gyventi	6
Užsienietis yra lietuvių kilmės asmuo	141
Užsienietis gyventi į Lietuvos Respubliką atvyko kartu su Lietuvos Respublikos piliečiu kaip jo šeimos narys	74
Užsienietis neteko Lietuvos Respublikos pilietybės, tačiau gyvena Lietuvos Respublikoje	5
Nepilnametis užsienietis, gimęs Lietuvos Respublikoje, ir jo tėvai arba vienas iš jų yra Lietuvos Respublikos piliečiai, kurių gyvenamoji vieta deklaruota Lietuvos Respublikoje, arba turi leidimą nuolat gyventi	49
Nepilnametis užsienietis, gimęs ne Lietuvos Respublikoje, ir jo tėvai arba vienas iš jų yra Lietuvos Respublikos piliečiai, kurių gyvenamoji vieta deklaruota Lietuvos Respublikoje, arba turi leidimą nuolat gyventi	123
Užsienietis pragyveno Lietuvos Respublikoje teisėtai be pertraukos pastaruosius 5 metus turėdamas UTPI nurodytą teisę gyventi Lietuvos Respublikoje suteikiančią ar patvirtinančią dokumentą arba nacionalinę vizą	486
Užsienietis pragyveno ES valstybėje narėje be pertraukos pastaruosius 5 metus, iš kurių ne mažiau kaip 2 metus be pertraukos – Lietuvos Respublikoje, ir turėjo leidimą laikinai gyventi, išduotą kaip aukštos kvalifikacijos darbuotojui	1
Užsienietis gavo pabėgėlio statusą Lietuvos Respublikoje	360
Šeimos nariai, atvykę gyventi į Lietuvos Respubliką kartu su lietuvių kilmės asmeniu arba užsieniečiu, turinčiu teisę atkurti Lietuvos Respublikos pilietybę	44
Iš viso	1 351

Šaltinis. Užsieniečių registro duomenys.

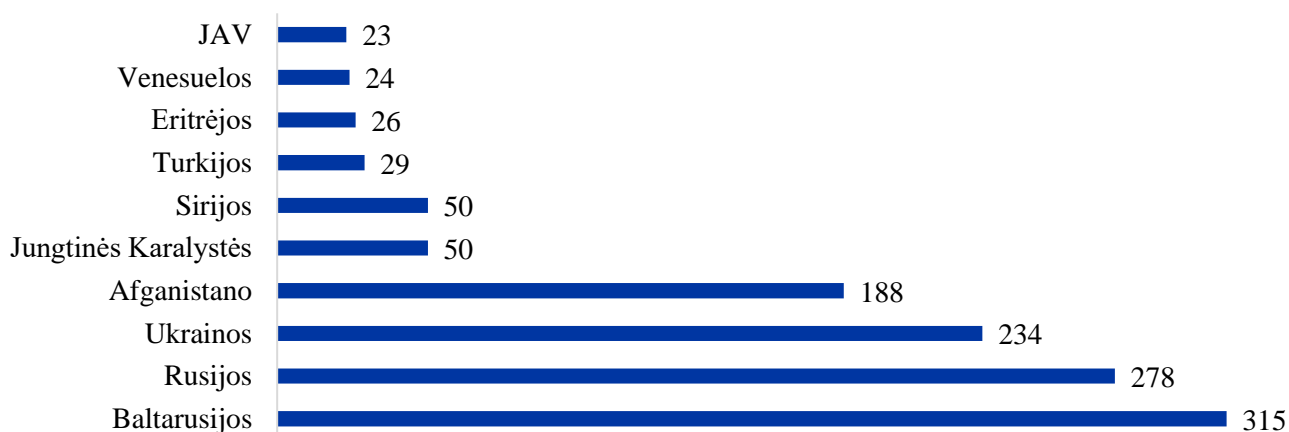
8.4. Užsieniečių, kuriems 2021 m. išduoti LNG, skaičius pagal pilietybę

Pilietybė	Išduoti	Pilietybė	Išduoti	Pilietybė	Išduoti
Afganistano	188	Hondūro	1	Moldovos	3
Albanijos	1	Indijos	13	Nepalo	1
Alžyro	1	Irako	7	Nigerijos	18
Argentinos	2	Irano	6	Naujosios Zelandijos	1
Armėnijos	6	Izraelio	8	Pakistano	9
Australijos	1	Japonijos	3	Pietų Korėjos	1
Azerbaidžano	7	JAV	23	Rusijos	278
Baltarusijos	315	Jemeno	1	Singapūro	1

Pilietybė	Išduoti	Pilietybė	Išduoti	Pilietybė	Išduoti
Be pilietybės	7	Jordanijos	1	Sirijos	50
Brazilijos	1	Jungtinės Karalystės	50	Tadžikistano	4
Čilės	2	Kamerūno	1	Taivano	1
Kongo Demokratinės Respublikos	1	Kanados	2	Tuniso	1
Egipto	10	Kazachstano	17	Turkijos	29
Ekvadoro	1	Kinijos	10	Ukrainos	234
Eritrėjos	26	Kirgizijos	3	Uzbekistano	2
Filipinų	1	Libano	4	Venesuelos	24
Sakartvelo	6	Meksikos	2	Iš viso	1 385

Šaltinis. Užsieniečių registro duomenys.

Užsieniečių, kuriems 2021 m. išduoti LNG, skaičius (top 10)



8.5. Užsieniečių, kuriems 2021 m. pakeisti LNG, skaičius pagal pilietybę

Pilietybė	Pakeisti	Pilietybė	Pakeisti	Pilietybė	Pakeisti
Afganistano	12	Irano	3	Pakistano	6
Argentinos	2	Izraelio	31	Peru	2
Armėnijos	62	Japonijos	2	Pietų Korėjos	1
Azerbaidžano	32	JAV	26	Rusijos	1140
Baltarusijos	417	Jungtinės Karalystės	43	Serbijos	1
Bangladešo	1	Kambodžos	2	Sirijos	49
Be pilietybės	511	Kanados	3	Somalia	1
Brazilijos	1	Kazachstano	32	Šiaurės Makedonijos	1
Čilės	1	Kinijos	26	Šri Lankos	1
Egipto	3	Kirgizijos	2	Tadžikistano	13
Ekvadoro	1	Libano	6	Tuniso	1
Eritrėjos	2	Mauricijaus	1	Turkijos	16
Filipinų	1	Meksikos	1	Turkmėnistano	1
Sakartvelo	19	Moldovos	11	Ukrainos	265
Indijos	5	Mongolijos	1	Uzbekistano	7
Indonezijos	1	Nepalo	1	Venesuelos	2
Irako	7	Nigerijos	1	Vietnamo	13
				Iš viso	2 790

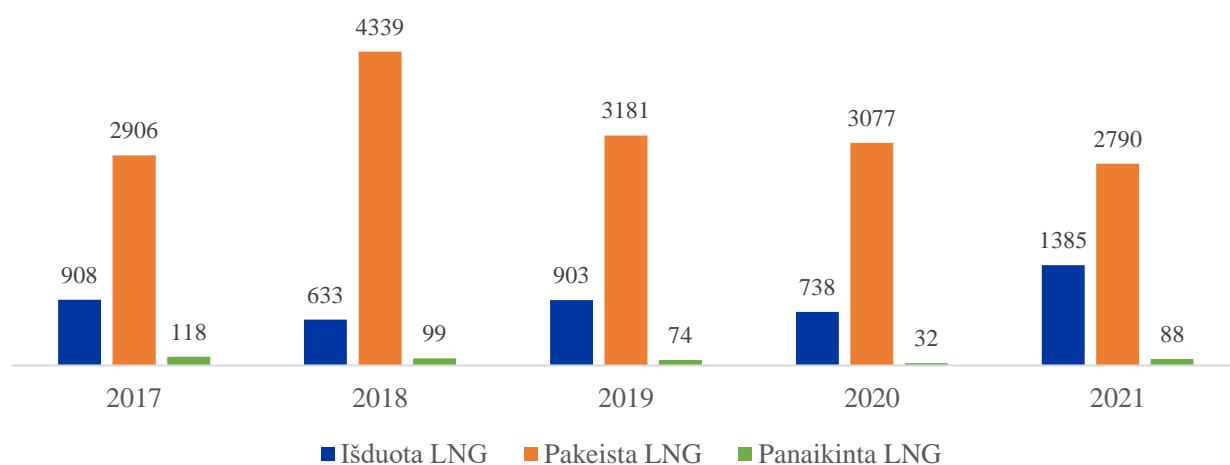
Šaltinis. Užsieniečių registro duomenys.

8.6. 2017-2021 m. LNG procedūrų rodikliai

Metai	2017	2018	2019	2020	2021
Priimta prašymų	748	652	868	822	1066
Atsisakyta išduoti LNG	49	19	25	34	27
Išduota LNG	908	633	903	738	1385
Pakeista LNG	2906	4339	3181	3077	2790
Panaikinta LNG	118	99	74	32	88

Šaltinis. Užsieniečių registro duomenys.

2017-2021 m. išduota, pakeista, panaikinta LNG



9. KELIONĖS DOKUMENTAI, IŠDUODAMI UŽSIENIEČIAMS

9.1. 2017–2021 m. užsieniečiams išduotų kelionės dokumentų skaičius

9.2. Užsieniečiams 2017–2021 m. išduotų užsieniečio pasų skaičius pagal pilietybę

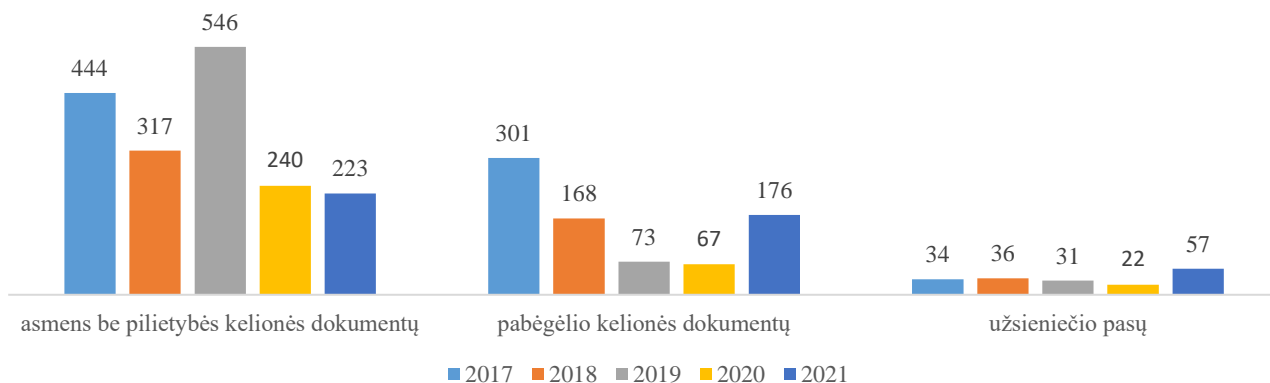
9.3. Užsieniečiams 2017–2021 m. išduotų pabėgėlio kelionės dokumentų skaičius pagal pilietybę

9.1. 2017–2021 m. užsieniečiams išduotų kelionės dokumentų skaičius

	2017	2018	2019	2020	2021
Išduota iš viso, iš jų:	779	521	650	329	456
- asmens be pilietybės kelionės dokumentų	444	317	546	240	223
- pabėgėlio kelionės dokumentų	301	168	73	67	176
- užsieniečio pasų	34	36	31	22	57

Šaltinis. Gyventojų registro duomenys.

Išduota kelionės dokumentų



9.2. Užsieniečiams 2017–2021 m. išduotų užsieniečio pasų skaičius pagal pilietybę

Pilietybė	2017	2018	2019	2020	2021
Afganistano	8	8	9	5	17
Armėnijos	-	-	3	1	2
Baltarusijos	-	-	-	1	5
Egipto	-	-	1	-	-
Eritrėjos	6	6	-	1	3
Irako	8	2	1	1	1
JAV	1	-	1	-	1
Kamerūno	-	-	-	-	1
Kirgizijos	-	-	-	1	-
Kongo Demokratinės Respublikos	-	1	1	-	1
Kubos	-	-	1	-	-
Libano	1	1	-	-	1
Nigerijos	-	-	-	2	-
Rusijos	1	4	5	2	9
Sirijos	4	3	-	3	1
Somalia	-	1	-	-	1
Šri Lankos	2	1	1	1	1
Tadžikistano	1	1	3	-	4
Turkijos	1	5	2	4	6
Turkmėnistano	-	-	1	-	2
Uzbekistano	1	1	2	-	-
Venesuelos	-	-	-	-	1
Vietnamo	-	2	-	-	-
Iš viso	34	36	31	22	57

Šaltinis. Gyventojų registro duomenys.

9.3. Užsieniečiams 2017–2021 m. išduotų pabėgėlio kelionės dokumentų skaičius pagal pilietybę

Pilietybe	2017	2018	2019	2020	2021
Afganistano	9	8	14	3	24
Azerbaidžano	-	2	5	2	1
Baltarusijos	1	5	2	2	20
Be pilietybės	15	3	1	1	2
Egipto	-	-	-	1	-
Eritrėjos	20	4	2	1	15
Irako	13	1	1	-	8
Irano	-	-	3	4	-
Kamerūno	-	-	-	1	-
Kazachstano	-	-	1	-	1
Kinijos	-	-	-	-	1
Nigerijos	-	-	1	-	-
Pietų Sudano	-	-	-	2	-
Rusijos	5	31	6	15	25
Sirijos	227	85	12	11	48
Sudano	-	-	-	1	-
Šri lankos	1	-	-	-	-
Tadžikistano	3	23	12	11	15
Turkijos	-	4	12	11	16
Uzbekistano	5	2	1	1	-
Iš viso	301	168	73	67	176

Šaltinis. Gyventojų registro duomenys.

10. PRIEGLOBSTIS LIETUVOS RESPUBLIKOJE

[10.1. Užsieniečių, 2017–2021 m. prašiusių prieglobsčio Lietuvos Respublikoje, skaičius pagal pilietybę](#)

[10.2. Užsieniečių prašymai suteikti prieglobstį Lietuvos Respublikoje ir priimti sprendimai 2021 m.](#)

[10.3. Prieglobsčio Lietuvos Respublikoje suteikimas užsieniečiams](#)

[10.4. Lietuvos Respublikos prašymų perimti prieglobsčio prašymo nagrinėjimą kitoms valstybėms, pagal *Dublino III* reglamentą atsakingoms už užsieniečio pateikto prieglobsčio prašymo nagrinėjimą, skaičius 2021 m.](#)

[10.5. Kitų valstybių prašymų pagal *Dublino III* reglamentą perimti prieglobsčio prašymo nagrinėjimą Lietuvos Respublikai skaičius 2021 m.](#)

[10.6. Prieglobsčio prašytojų, perkeltų į Lietuvos Respubliką iš kitų valstybių, skaičius 2015–2021 m.](#)

[10.7. Nelydimų nepilnamečių prieglobsčio prašytojų skaičius pagal pilietybę ir lytį 2017–2021 m.](#)

[10.8. Užsieniečių, kurie pasinaudojo įgyta teise dirbti Lietuvos Respublikoje jų prašymo suteikti prieglobstį nagrinėjimo metu, skaičius pagal pilietybę, 2021 m.](#)

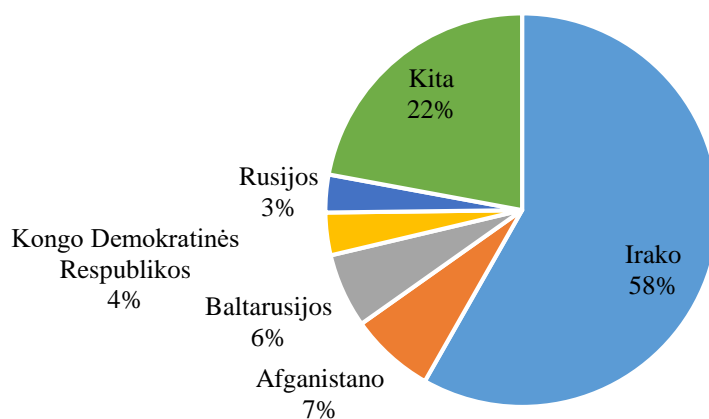
10.1. Užsieniečių, 2017–2021 m. prašiusių prieglobsčio Lietuvos Respublikoje, skaičius pagal pilietybę

Pilietybė	2017	2018	2019	2020	2021
Afganistano	17	22	8	9	297
Armėnijos	27	8	7	5	-
Azerbaidžano	6	24	9	2	5
Baltarusijos	35	15	18	81	260
Burkina Faso	-	-	-	-	2
Bangladešo	1	1	2	-	3
Benino	-	-	-	-	1
Bisau Gvinėjos	-	-	1	-	-
Centrinės Afrikos Respublikos	-	-	-	-	1
Dramblio Kaulo Kranto Respublikos	-	-	-	-	22
Kongo Demokratinės Respublikos	-	-	-	-	149
Egipto	-	-	4	1	6
Eritrėjos	28	-	-	-	32
Etiopijos	-	-	-	-	2
Gambijos	-	1	-	-	19
Ganos	-	-	-	1	7
Sakartvelo	10	2	1	-	2
Gvinėjos	-	-	-	-	81
Indijos	1	-	6	-	70
Irako	2	36	10	14	2480
Irano	-	17	4	2	63
Jemeno	-	-	-	-	11
Jordanijos	-	-	1	-	-
JAV	-	-	-	3	-
Kamerūno	-	1	2	2	125
Kazachstano	1	1	3	1	2
Kinijos	-	-	2	3	-
Kirgizijos	7	16	1	6	1
Kongo Respublikos	-	-	-	1	44
Kubos	3	1	-	-	-
Kuveito	-	-	-	-	1
Libano	-	-	1	-	5
Liberijos	-	-	-	-	1
Libijos	-	-	2	-	1
Malio	-	-	-	-	14
Maroko	-	-	1	1	1
Moldovos	-	5	-	1	-
Mongolijos	-	-	-	-	6
Nepalo	-	-	-	-	2
Nigerijos	-	8	3	-	35
Pakistano	9	1	1	1	28
Palestinos	-	-	-	-	3
Pietų Afrikos Respublikos	-	-	1	-	-
Pietų Sudano	-	-	2	-	4
Rusijos	90	59	281	88	132
Salvadoro	-	-	-	-	1
Senegalo	-	-	2	-	11
Serbijos	-	-	1	-	-

Pilietybė	2017	2018	2019	2020	2021
Siera Leonės	-	-	-	-	9
Sirijos	225	32	17	9	115
Somalia	-	-	1	1	18
Sudano	-	-	1	-	8
Šri Lankos	18	14	2	3	63
Tadžikistano	53	118	217	62	52
Taivano	-	-	-	1	-
Togo	-	-	-	-	26
Tuniso	1	-	-	-	-
Turkijos	20	22	14	16	31
Ukrainos	33	15	13	2	2
Uzbekistano	1	-	5	3	2
Venesuelos	-	-	-	1	-
Vietnamo	-	-	-	-	-
Be pilietybės	11	4	2	1	2
Nenustatyta	-	-	-	-	1
Iš viso	599	423	646	321	4 259

Šaltinis. Užsieniečių registro duomenys.

2021 m. prieglobsčio prašytojų Lietuvos Respublikoje skaičius pagal pilietybę



10.2. Užsieniečių prašymai suteikti prieglobstį Lietuvos Respublikoje ir priimti sprendimai 2021 m.

Pilietybė	Prašymai			Sprendimai						
	Pateikti pirmą kartą	Pateikti pakarto-tinai	Iš viso	Suteikti pabėgėlio statusą	Suteikti papildomą apsaugą	Nesuteikti prieglobsčio	Nutraukti prašymo nagrinėjimą	Nenagrinėti prašymo	Perduoti asmenis pagal <i>Dublino III</i> reglamentą	Iš viso
Afganistano	295	1	296	191	1	65	14	-	-	279
Azerbaidžano	5		5	3	-	1	2			6
Baltarusijos	258	2	260	126	-	33	10	1	23	193
Burkina Faso	2	-	2	-	-	1	1	-	-	2
Bangladešo	3	-	3	-	-	2	-	-	-	2
Benino	1		1		-	1				1
Centrinės Afrikos Respublikos	1	-	1	-	-	1	-	-	-	1
Dramblio Kaulo Kranto Respublikos	22	-	22	-	-	17	2	-	-	19
Kongo Demokratinės Respublikos	149	-	149	-	-	134	5	-	-	139
Egipto	6	-	6	-	-	6	1	-	-	7
Eritrėjos	32	-	32	29	-	1	-	-	-	30
Etiopijos	2	-	2	-	-		-	-	-	-
Gambijos	19	-	19	-	-	17	-	-	-	17
Ganos	7	-	7	-	-	6	-	-	-	6
Sakartvelo	2	-	2	-	-		1	-	-	1
Gvinėjos	81	-	81	-	-	60	11	-	-	71
Indijos	70	-	70	-	-	54	5	-	-	59
Irako	2479	1	2480	7	-	1950	344	-	5	2306
Irano	63		63		-	21	22	-	-	43
Jemeno	11		11	1	-	-	4	-	-	5
JAV	-	-	-	-	-	1	-	-	-	1
Kamerūno	125	-	125	-	-	93	9	-	-	102
Kazachstano	1	1	2		-	1	1	-	-	2
Kinijos	-	-	-	1	-	-	2	-	-	2
Kirgizijos	1	-	1	-	-	-	1	-	-	1
Kolumbijos	-	-	-	-	-	-	1	-	-	1
Kongo Respublikos	44	-	44	-	-	22	5	-	-	27
Kuveito	1	-	1	-	-	-	-	-	-	-
Libano	5	-	5	1	-	1	2	-	-	4
Liberijos	1	-	1	-	-	1		-	-	1
Libijos	1	-	1	-	-	1		-	-	1
Malio	14	-	14	-	-	5	5	-	-	10
Maroko	1	-	1	-	-	1		-	-	1
Mianmaro	-	-	-	-	-	-	2	-	-	2
Mongolijos	6	-	6	-	-	-	-	-	-	-

Pilietybė	Prašymai			Sprendimai						
	Pateikti pirmą kartą	Pateikti pakarto-tinai	Iš viso	Suteikti pabėgėlio statusą	Suteikti papildomą apsaugą	Nesuteikti prieglobsčio	Nutraukti prašymo nagrinėjimą	Nenagrinėti prašymo	Perduoti asmenis pagal <i>Dublino III</i> reglamentą	Iš viso
Nepalo	2	-	2	-	-	2	-	-	-	2
Nigerijos	35	-	35	-	-	30	1	-	-	31
Pakistano	28	-	28	-	-	16	3	-	-	19
Palestinos	3	-	3	-	-	-	-	-	-	-
Pietų Sudano	4	-	4	-	-	-	-	-	-	-
Rusijos	116	16	132	13	-	61	33	1	1	102
Salvadoro	1	-	1	-	-	-	1	-	-	1
Senegalo	11	-	11	-	-	10	-	-	-	10
Siera Leonės	9	-	9	-	-	7	1	-	-	8
Sirijos	115	-	115	62	6	17	11	-	1	97
Somalia	18	-	18	-	-	5	1	-	-	6
Sudano	8	-	8	-	-	-	-	-	-	-
Šri Lankos	63	-	63	-	-	66	2	-	-	68
Tadžikistano	29	23	52	6	1	20	11	-	-	38
Togo	26	-	26	-	-	22	1	-	-	23
Turkijos	31	-	31	3	-	13	14	-	-	30
Ukrainos	2	-	2	-	-	2	2	-	-	4
Uzbekistano	2	-	2	-	-	1	1	-	-	2
Be pilietybės	2	-	2	-	-	-	-	-	-	-
Nenustatyta	1	-	1	-	-	-	-	-	-	-
Iš viso	4 214	45	4 259	443	8	2 768	532	2	30	3 783

Šaltinis. Užsieniečių registro, Migracijos departamento duomenys.

10.3. Prieglobsčio Lietuvos Respublikoje suteikimas užsieniečiams

Metai	Suteikti pabėgėlio statusą	Suteikti papildomą apsaugą*	Atmesti prašymai dėl prieglobsčio	Nutrauktas prašymo dėl prieglobsčio nagrinėjimas
1997	6	-	53	-
1998	28	-	116	108
1999	11	-	171	104
2000	15	80	113	200
2001	3	266	58	97
2002	1	287	37	55
2003	3	485	56	230
2004	12	407	50	91
2005	15	328	30	7
2006	12	385	29	16
2007	9	393	51	32
2008	14	350	49	28
2009	11	221	155	98
2010	1	110	180	209
2011	7	88	280	146
2012	13	111	335	169
2013	15	123	115	124
2014	24	153	106	151
2015	17	69	97	158
2016	181	14	87	60
2017	280	13	83	89
2018	136	18	132	100
2019	79	13	233	157
2020	80	1	266	254
2021	443	8	2 768	532
Iš viso	1 416	3 923	5 650	3 215

* Iki 2004 m. balandžio 30 d. užsieniečiams buvo išduodamas LLG dėl humanitarinio pobūdžio priežasčių.

Šaltinis. Užsieniečių registro duomenys.

10.4. Lietuvos Respublikos prašymų perimti prieglobsčio prašymo nagrinėjimą kitoms valstybėms, pagal Dublino III reglamentą atsakingoms už užsieniečio pateikto prieglobsčio prašymo nagrinėjimą, skaičius 2021 m.

Valstybė, kuriai pateiktas prašymas	Išsiųsta prašymų	Atsisakyta perimti	Sutikta perimti	Perduota užsieniečių
Belgija	2	1	1	1
Italija	2	-	1	1
Graikija	1	1	-	-
Lenkija	29	1	28	24
Nyderlandai	1	1	-	-
Norvegija	1	-	1	1
Prancūzija	2	-	-	1
Rumunija	5	5	-	-
Suomija	3	-	3	1
Švedija	3	1	1	1
Vokietija	41	33	8	3
Iš viso	90	43	43	33

Šaltinis. Migracijos departamento duomenys.

10.5. Kitų valstybių prašymų pagal *Dublino III* reglamentą perimti prieglobsčio prašymo nagrinėjimą Lietuvos Respublikai skaičius 2021 m.

Valstybės pavadinimas	Gauta prašymų	Atsisakyta perimti	Sutikta perimti	Neišnagrinėta	Perduota užsieniečių
Austrija	10	-	10	-	6
Belgija	9	1	8	-	1
Čekija	2	-	2	-	-
Danija	1	-	1	-	-
Estija	1	-	1	-	-
Graikija	1	1	-	-	1
Italija	2	1	1	-	-
Lenkija	39	4	35	-	4
Malta	8	-	8	-	1
Nyderlandai	23	6	17	-	2
Norvegija	3	-	3	-	3
Prancūzija	40	8	32	-	-
Rumunija	4	4	-	-	-
Suomija	3	-	3	-	1
Švedija	11	-	10	-	9
Šveicarija	11	2	9	-	1
Vokietija	285	33	250	3	24
Iš viso	453	60	390	3	53

Šaltinis. Migracijos departamento duomenys.

10.6. Prieglobsčio prašytojų, perkeltų į Lietuvos Respubliką iš kitų valstybių, skaičius 2015–2021 m.

Metai	Valstybė, iš kurios perkelti užsieniečiai	Perkeltų užsieniečių pilietybė	Skaičius	Iš viso
2015	Graikija	Irako	4	4
2016	Graikija	Irako	30	206
		Sirijos	142	
		Be pilietybės	9	
2017	Turkija	Sirijos	25	258
		Graikija	Sirijos	
		Be pilietybės	7	
	Italija	Sirijos	1	
		Eritrėjos	28	
Turkija	Sirijos	57		
	Be pilietybės	2		
2018	Turkija	Sirijos	18	18
2019	Italija	Bisau Gvinėja, Nigerija, Senegalas	4	7
	Malta	Pietų Sudanas, Sudanas	3	
2020	Graikija	Afganistano	1	6
	Jordanija	Sirijos	5	
2021	Italija	Sudanas, Eritrėja	12	212
		Graikija	Afganistano	
	Malta	Eritrėja, Pietų Sudanas	2	
	Etiopija	Eritrėjos	17	
	Afganistanas	Afganistano, Tadžikistano	179	

Šaltinis. Migracijos departamento duomenys.

10.7. Nelydimų nepilnamečių prieglobsčio prašytojų skaičius pagal pilietybę ir lytį 2017–2021 m.

Pilietybė	2017		2018		2019		2020		2021	
	V	M	V	M	V	M	V	M	V	M
Afganistano	-	-	-	-	-	-	-	-	6	-
Baltarusijos	-	-	-	-	-	-	-	-	-	-
Burkina Faso	-	-	-	-	-	-	-	-	1	-
Kongo Demokratinės Respublikos	-	-	-	-	-	-	-	-	8	-
Dramblio Kaulo Kranto Respublikos	-	-	-	-	-	-	-	-	3	-
Eritrėjos	-	-	-	-	-	-	-	-	1	-
Etiopijos	-	-	-	-	-	-	-	-	1	-
Gambijos	-	-	1	-	-	-	1	-	5	-
Gvinėjos	-	-	-	-	-	-	-	-	22	1
Irako	-	-	-	-	-	-	-	-	18	-
Irano	-	-	-	-	-	-	-	-	12	-
Jemeno	-	-	-	-	-	-	-	-	1	-
Kamerūno	-	-	-	-	-	-	-	-	10	1
Kongo Demokratinės Respublikos	-	-	-	-	-	-	-	-	7	1
Libano	-	-	-	-	-	-	-	-	1	-
Malio	-	-	-	-	-	-	-	-	4	-
Pakistano	-	-	-	-	-	-	-	-	2	-
Senegalo	-	-	-	-	-	-	-	-	3	-
Siera Leonės	-	-	-	-	-	-	-	-	1	-
Sirijos	-	1	-	-	-	-	-	-	6	-
Somalia	-	-	-	-	-	-	-	-	7	-
Vietnamo	-	-	1	-	-	-	1	-	-	-
Iš viso	1		2		-		2		122	

V – vyrai, M – moterys

Šaltinis. Migracijos departamento duomenys.

10.8. Užsieniečių, kurie pasinaudojo įgyta teise dirbti Lietuvos Respublikoje jų prašymo suteikti prieglobstį nagrinėjimo metu, skaičius pagal pilietybę, 2021 m.

Pilietybė	Skaičius
Afganistano	1
Azerbaidžano	2
Tadžikistano	2
Pietų Sudano	1
Irako	1
Rusijos	5
Baltarusijos	37
Turkijos	3
Nigerijos	1
Iš viso	53

Šaltinis. Migracijos departamento duomenys.

11. INTEGRACIJA

[11.1. Užsieniečių, dalyvavusių socialinės integracijos programoje Pabėgėlių priėmimo centre 2021 m., skaičius pagal jų pilietybę](#)

[11.2. Užsieniečių, apgyvendintų ir dalyvavusių socialinės integracijos programoje Pabėgėlių priėmimo centre 2017–2021 m., skaičius pagal jų pilietybę](#)

[11.3. Užsieniečių, dalyvavusių socialinės integracijos programoje savivaldybių teritorijose 2017–2021 m., skaičius pagal jų pilietybę](#)

11.1. Asmenų, dalyvavusių socialinės integracijos programoje Pabėgėlių priėmimo centre 2021 m., skaičius pagal jų pilietybę

Užsieniečių pilietybė	Skaicius	Užsieniečių grupės						
		Prieglobsčio gavėjai	Nelydimi nepilnamečiai	Perkelti iš kitų ES valstybių*	Perkelti iš trečiųjų šalių	Perkelti iš Venesuelos	Prieglobsčio prašytojai*	Grįžę (gražinti) asmenys
Afganistano	247	185	21	-	-	-	41	-
Armėnijos	1	-	-	-	-	-	1	-
Azerbaidžano	2	2	-	-	-	-	-	-
Baltarusijos	80	65	2	-	-	-	13	-
Benino	1	-	1	-	-	-	-	-
Burkina Faso	1	-	1	-	-	-	-	-
Centrinės Afrikos Respublikos	1	-	1	-	-	-	-	-
Dramblio Kaulo Kranto Respublikos	5	-	4	-	-	-	1	-
Egipto	3	3	-	-	-	-	-	-
Eritrėjos	38	6	1	7	17	-	7	-
Gambijos	4	-	4	-	-	-	-	-
Ganos	1	-	1	-	-	-	-	-
Gvinėjos	20	-	18	-	-	-	2	-
Indijos	4	-	1	-	-	-	3	-
Irako	1220	3	52	-	-	-	1165	-
Irano	26	-	13	-	-	-	13	-
Jemeno	4	1	-	-	-	-	3	-
Kamerūno	19	-	17	-	-	-	2	-
Kinijos	4	1	-	-	-	-	3	-
Kirgizijos	1	-	-	-	-	-	1	-
Kongo Demokratinės Respublikos	37	-	24	-	-	-	13	-
Libano	4	1	1	-	-	-	2	-
Lietuvos	10	-	-	-	-	10	-	-
Malio	7	-	5	-	-	-	2	-
Mianmaro	1	-	-	-	-	-	1	-
Nigerijos	4	-	4	-	-	-	-	-
Pakistano	3	-	2	-	-	-	1	-
Pietų Afrikos Respublikos	1	-	1	-	-	-	-	-
Pietų Sudano	1	-	-	1	-	-	-	-
Rusijos	85	15	1	-	-	-	69	-
Salvadoro	1	-	-	-	-	-	1	-
Senegalo	1	-	1	-	-	-	-	-
Siera Leonės	5	-	4	-	-	-	1	-
Sirijos	113	28	7	-	5	-	59	14
Somalia	4	-	2	-	-	-	2	-
Sudano	6	-	-	6	-	-	-	-
Šri Lankos	12	-	-	-	-	-	12	-
Tadžikistano	28	-	-	-	-	-	28	-
Togo	1	-	1	-	-	-	-	-
Turkijos	21	4	-	-	-	-	17	-
Venesuelos	51	-	-	-	-	51	-	-
Iš viso	2 078	314	190	14	22	61	1 463	14

*Išskyrus nelydimus nepilnamečius

Šaltinis. Pabėgėlių priėmimo centro duomenys.

11.2. Asmenų, apgyvendintų ir dalyvavusių socialinės integracijos programoje Pabėgėlių priėmimo centre 2017–2021 m., skaičius pagal jų pilietybę

Asmens pilietybė	2017	2018	2019	2020	2021
Afganistano	9	30	20	17	247
Albanijos	-	1	-	-	-
Armėnijos	11	4	-	-	1
Azerbaidžano	8	13	11	1	2
Baltarusijos	5	7	9	10	80
Benino	-	-	-	-	1
Be pilietybės	5	-	-	-	-
Burkina Faso	-	-	-	-	1
Centrinės Afrikos Respublikos	-	-	-	-	1
Dramblio Kaulo Kranto Respublikos	-	-	-	-	5
Egipto	-	-	-	1	3
Eritrėjos	28	-	2	-	38
Etiopijos	-	-	-	1	-
Gambijos	-	1	1	-	4
Ganos	-	-	-	-	1
Gvinėjos	-	-	-	-	20
Indijos	-	-	-	-	4
Irako	30	40	13	3	1 220
Irano	-	5	8	12	26
Jemeno	-	-	-	-	4
Kamerūno	-	-	-	2	19
Kinijos	-	-	-	-	4
Kirgizijos	5	11	12	-	1
Kongo Demokratinės Respublikos	-	-	-	-	37
Libano	-	-	-	-	4
Libijos	-	-	-	1	-
Lietuvos	-	-	-	6	10
Malio	-	-	-	-	7
Maroko	-	1	-	-	-
Mianmaro	-	-	-	-	1
Nepalo	15	-	-	-	-
Nigerijos	1	1	-	-	4
Pakistano	-	-	-	-	3
Pietų Afrikos Respublikos	-	-	-	-	1
Pietų Sudano	-	-	-	2	1
Rusijos	15	54	106	74	85
Salvadoro	-	-	-	-	1
Senegalo	-	-	-	-	1
Siera Leonės	-	-	-	-	5
Sirijos	291	109	47	27	113
Somalia	-	-	-	-	4

Asmens pilietybė	2017	2018	2019	2020	2021
Sudano	-	-	3	1	6
Šri Lankos	1	-	2	2	12
Tadžikistano	16	83	160	90	28
Togo	-	-	-	-	1
Turkijos	14	8	28	11	21
Ukrainos	43	35	25	-	-
Uzbekistano	1	-	-	1	-
Venesuelos	-	-	-	6	51
Vietnamo	12	17	11	-	-
Iš viso	510	420	458	268	2 078

Šaltinis. Pabėgėlių priėmimo centro duomenys.

11.3. Užsieniečių, dalyvavusių socialinės integracijos programoje savivaldybių teritorijose 2017–2021 m., skaičius pagal jų pilietybę

Užsieniečių pilietybė	2017	2018	2019	2020	2021
Afganistano	32	22	42	38	220
Armėnijos	4	1	2	2	-
Azerbaidžano	9	8	7	4	3
Baltarusijos	8	2	8	3	50
Be pilietybės	5	6	-	-	-
Egipto	-	-	-	1	4
Eritrėjos	26	18	1	2	5
Etiopijos	-	-	-	1	1
Irako	38	15	6	7	9
Irano	-	-	-	11	10
Kamerūno	-	-	-	-	1
Kinijos	-	-	-	-	1
Kirgizijos	-	-	-	-	-
Libijos	-	-	-	1	1
Nigerijos	-	1	-	-	-
Rusijos	34	25	36	62	63
Sirijos	288	145	6	15	9
Šri Lankos	2	1	2	2	2
Tadžikistano	13	15	66	75	54
Turkijos	12	6	35	49	42
Ukrainos	158	107	17	9	6
Uzbekistano	2	1	-	1	1
Iš viso	631	373	228	283	482

Šaltinis. Pabėgėlių priėmimo centro duomenys.

12. UŽSIENIEČIŲ KONTROLĖ

[12.1. Užsieniečių, kuriems 2021 m. neleista įvažiuoti į Lietuvos Respubliką, skaičius pagal pilietybę](#)

[12.2. Užsieniečių, kuriems 2021 m. neleista įvažiuoti į Lietuvos Respubliką, skaičius pagal Šengeno sienų kodekse nurodytas priežastis](#)

[12.3. Užsieniečių, kurie buvo apgyvendinti Užsieniečių registracijos centre, skaičius pagal užsieniečio kilmės valstybę](#)

[12.4. Surašytų administracinių nusižengimų protokolų dėl ANK straipsniuose nustatytų administracinių nusižengimų skaičius pagal padarytus pažeidimus](#)

[12.5. Užsieniečių, kurie buvo įpareigoti išvykti iš Lietuvos Respublikos 2017–2021 m., skaičius pagal pilietybę](#)

[12.6. Užsieniečių, kuriems 2017–2021 m. buvo priimtas sprendimas grąžinti juos į užsienio valstybę, skaičius pagal pilietybę](#)

[12.7. Užsieniečių, kuriems buvo priimti sprendimai išsiųsti iš Lietuvos Respublikos 2017–2021 m., skaičius pagal pilietybę](#)

[12.8. Asmenys, sutikę savanoriškai grįžti į savo kilmės valstybę 2021 m., pagal pilietybę](#)

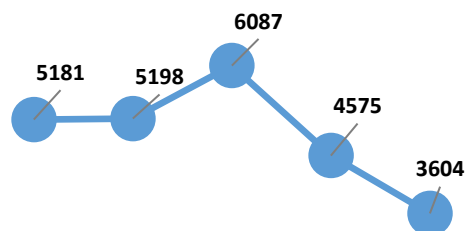
[12.9. Priimti sprendimai įtraukti įmones į Patvirtintų įmonių sąrašą](#)

12.1. Užsieniečių, kuriems 2021 m. neleista įvažiuoti į Lietuvos Respubliką, skaičius pagal pilietybę

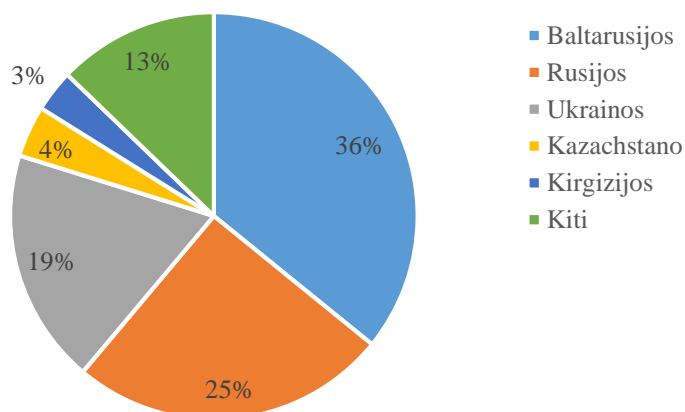
Pilietybė	Sprendimų skaičius	Pilietybė	Sprendimų skaičius
Albanijos	1	Kirgizijos	120
Armėnijos	3	Kubos	1
Azerbaidžano	59	Lenkijos	1
Baltarusijos	1292	Libano	3
Bangladešo	3	Meksikos	2
Bosnijos ir Hercegovinos	2	Moldovos	37
Botsvanos	1	Nenustatyta	1
Dominikos	1	Nigerijos	5
Dramblio Kaulo Kranto Respublikos	2	Naujosios Zelandijos	1
Egipto	2	Pakistano	3
Filipinų	1	Peru	1
Sakartvelo	85	Pietų Korėjos	1
Indijos	4	Rusijos	911
Irako	7	Serbijos	5
Irano	2	Sirijos	2
Izraelio	21	Sent Kristoferio ir Nevis	2
Japonijos	5	Šiaurės Makedonijos	1
JAV	6	Tadžikistano	48
Jungtinės Karalystės	2	Tuniso	1
Juodkalnijos	2	Turkijos	22
Kamerūno	4	Ukrainos	673
Kanados	1	Uzbekistano	107
Kazachstano	147	Venesuelos	1
Kenijos	1		
Kinijos	1	Iš viso	3 604

Šaltinis. Valstybės sienos apsaugos tarnybos duomenys.

Užsieniečių, kuriems neleista įvažiuoti į Lietuvos Respubliką, skaičius



Užsieniečių, kuriems neleista įvažiuoti 2021 m. į Lietuvos Respubliką, skaičius pagal pilietybę



2017 2018 2019 2020 2021

12.2. Užsieniečių, kuriems 2021 m. neleista įvažiuoti į Lietuvos Respubliką, skaičius pagal Šengeno sienų kodekse nurodytas priežastis

Neleidimo priežastis	Užsieniečių skaičius
a) neturi galiojančio (-ių) kelionės dokumento (-ų)	10
b) turi netikrą / suklastotą / padirbtą kelionės dokumentą	3
c) neturi galiojančios vizos ar leidimo gyventi	444
d) turi netikrą / suklastotą / padirbtą vizą ar leidimą gyventi	38
e) neturi atitinkamų dokumentų, pateisinančių buvimo tikslą ir sąlygas	256
f) ES valstybių narių teritorijoje jau yra išbuvęs tris mėnesius per 6 mėn. laikotarpį	44
g) neturi pakankamai pragyvenimo lėšų buvimo laikotarpiui ir būdai arba lėšų grįžti į kilmės arba tranzito šalį	1
h) yra asmuo, dėl kurio įspėjimas atsisakyti leisti atvykti įtrauktas į SIS arba į nacionalinį registrą	138
i) yra laikomas keliančiu grėsmę vienos ar kelių ES valstybių narių viešajai tvarkai, vidaus saugumui, visuomenės sveikatai arba tarptautiniams santykiams	2648
Iš viso	3 582

Šaltinis. Valstybės sienos apsaugos tarnybos duomenys.

12.3. Užsieniečių, kurie buvo apgyvendinti VSAT Užsieniečių registracijos centruose, skaičius pagal užsieniečio kilmės valstybę

Skaičius							
Valstybė	Kybartų URC	Pabradės URC	Medininkų URC	Valstybė	Kybartų URC	Pabradės URC	Medininkų URC
Afganistanas	4	20	3	Libija	1	-	-
Alžyras	-	-	1	Liberija	-	1	-
Baltarusija	-	3	-	Malis	4	8	3
Bangladešas	2	1	-	Mianmaras	-	1	-
Beninas	-	1	-	Mongolija	-	0	-
Be pilietybės	-	1	-	Nepalas	2	-	-
Centrinė Afrika	2	-	-	Nigerija	17	3	14
Dramblio Kaulo Kranto Respublika	1	13	6	Pakistanas	14	6	3
Egiptas	5	-	2	Palestina	1	3	-
Eritrėja	1	-	1	Pietų Sudanas	-	1	-
Etiopija	1	1	-	Prancūzijos Gviana	-	1	-
Gambija	4	9	2	Rusija	5	10	-
Gana	1	4	-	Sakartvelas	-	1	-
Gvinėja	5	28	40	Senegalas	5	8	1
Indija	53	7	2	Siera Leone	2	1	3
Irakas	404	463	409	Sirija	36	25	6
Iranas	6	13	2	Somalis	-	1	13
Jemenas	4	6	1	Sudanas	1	3	-
Kamerūnas	12	62	49	Šri Lanka	24	13	20
Kazachstanas	-	-	-	Tadžikistanas	1	8	1
Kongo Respublika	6	28	76	Togas	3	14	8
Kongo Demokratinė Respublika	-	54	14	Turkija	-	1	6
Kuveitas	2	-	-	Iš viso	631	824	686

Šaltinis. Valstybės sienos apsaugos tarnybos duomenys.

12.4. Surašytų administracinių nusižengimų protokolų dėl ANK straipsniuose nustatytų administracinių nusižengimų skaičius pagal padarytus pažeidimus

Administracinis teisės pažeidimas	2017	2018	2019	2020	2021
ANK 528 (gyvenimas be asmens tapatybės kortelės arba paso)	7 346	7 548	2 825	1 108	507
ANK 530 (gyvenamosios vietos deklaravimo duomenų nepateikimas arba melagingų duomenų pateikimas)	241	578	896	326	411
ANK 532 (nepranešimas apie kitos valstybės pilietybės įgijimą)	8	7	1	0	-
ANK 534 (asmens tapatybės kortelės ar paso paėmimas kaip užstato)	n/d	n/d	n/d	6	3
ANK 535 (pasinaudojimas negaliojančiu asmens dokumentu)	1	2	5	1	-
ANK 537 (neteisėtas valstybės sienos perėjimas dėl neatsargumo)	n/d	n/d	n/d	34	34
ANK 538 (užsieniečių atvykimo į Lietuvos Respubliką, buvimo ar gyvenimo Lietuvos Respublikoje, vykimo per Lietuvos Respubliką tranzitu ir išvykimo iš Lietuvos Respublikos tvarkos pažeidimas)	2 736	2 720	2 836	2 183	2 336
ANK 539 (gyvenamojo ploto suteikimas užsieniečiams, neturintiems paso ar jį atitinkančio kito kelionės dokumento, teisę būti ar gyventi Lietuvos Respublikoje patvirtinančio dokumento)	5	0	4	0	-
ANK 540 (sąlygų užsiimti kita, negu atliekama pagal darbo sutartį, veikla sudarymas užsieniečiams, neturintiems leidimo užsiimti tokia veikla, kai leidimą būtina turėti, ir užsieniečio teisę būti ar gyventi Lietuvos Respublikoje patvirtinančio dokumento)	0	0	5	0	-
ANK 541 (melagingų duomenų pateikimas kvietimams užsieniečiams atvykti į Lietuvos Respubliką patvirtinti arba pagalba kitu neteisėtu būdu užsieniečiui gauti teisę būti ar gyventi Lietuvos Respublikoje patvirtinantį dokumentą)	2	5	11	47	12
ANK 542 (nepranešimas apie pasikeitusius užsieniečio duomenis)	1	4	20	127	40
Iš viso	10 340	10 864	6 603	3 832	3 343

Šaltinis. Administracinių nusižengimų registro duomenys.

12.5. Užsieniečių, kurie buvo įpareigoti išvykti iš Lietuvos Respublikos 2017–2021 m., skaičius pagal pilietybę

Pilietybė	2017	2018	2019	2020	2021
Afganistano	-	-	-	-	3
Azerbaidžano	-	1	-	-	1
Baltarusijos	7	1	-	2	9
Bangladešo	-	-	-	-	1
Dominikos Respublikos	-	-	-	1	-
Graikijos	-	1	-	-	-
Indijos	2	1	2	1	-
JAV	-	-	-	1	-
Jemeno	1	-	-	-	-
Kamerūno	-	1	-	-	-
Kazachstano	-	-	-	-	1
Kipro	1	-	-	-	-
Kirgizijos	-	3	-	-	-

Pilietybė	2017	2018	2019	2020	2021
Kolumbijos	-	-	1	-	-
Latvijos	-	-	-	1	1
Mongolijos	-	-	-	1	-
Nenustatyta	3	-	1	-	2
Nepalo	-	-	-	-	1
Nigerijos	-	-	-	1	-
Pakistano	2	1	-	-	-
Rumunijos	-	-	-	1	-
Rusijos	3	2	-	2	1
Sakartvelo	-	-	1	-	5
Sirijos	-	-	1	-	-
Tadžikistano	1	-	1	-	1
Ukrainos	1	-	15	25	105
Uzbekistano	-	-	1	2	5
Zimbabvės	-	-	-	1	-
Iš viso	21	11	23	39	136

Šaltinis. Užsieniečių registro duomenys.

12.6. Užsieniečių, kuriems 2017–2021 m. buvo priimtas sprendimas grąžinti juos į užsienio valstybę, skaičius pagal pilietybę

Pilietybė	2017	2018	2019	2020	2021
Afganistano	1	1	-	3	1
Albanijos	1	-	-	1	1
Alžyro	1	-	1	3	1
Argentinos	1	1	-	1	-
Armėnijos	11	19	3	9	1
Australijos	-	-	-	1	1
Azerbaidžano	34	54	31	38	46
Baltarusijos	487	581	590	347	447
Bangladešo	-	1	-	1	1
Be pilietybės	-	2	-	-	-
Brazilijos	2	-	1	1	6
Butano	-	-	1	-	-
Čilės	1	-	-	-	-
Dramblio Kaulo Kranto Respublikos	-	-	1	-	2
Egipto	4	3	-	2	2
Ekvadoro	-	1	-	-	-
Filipinų	13	37	7	28	32
Gabono	1	-	-	-	-
Ganos	-	-	2	-	1
Indijos	12	35	13	15	13
Indonezijos	1	-	-	-	1
Irako	2	8	3	1	418
Irano	11	18	8	6	16
Izraelio	6	7	7	1	4
Japonijos	1	-	1	2	-
JAV	9	18	14	6	8
Jemeno	2	-	-	-	1
Jordanijos	1	1	3	-	1
Jungtinės Karalystės	-	-	-	-	11
Kambodžos	1	-	1	-	-
Kamerūno	-	-	-	2	4

Pilietybė	2017	2018	2019	2020	2021
Kanados	-	1	1	-	-
Kazachstano	134	147	132	82	137
Kenijos	-	1	1	2	-
Kinijos	10	8	11	9	1
Kirgizijos	229	202	270	68	105
Kolumbijos	1	-	5	-	1
Kongo Respublikos	-	-	-	-	1
Kosovo	-	1	1	-	-
Kubos	-	2	-	-	-
Kuveito	-	-	1	-	0
Lenkijos	-	-	-	-	-
Libano	6	7	4	-	2
Libijos	-	-	1	-	1
Madagaskaro	-	-	3	-	-
Malaizijos	-	1	3	-	-
Maroko	-	3	1	1	-
Meksikos	2	-	-	-	-
Mianmaro	-	-	-	1	1
Moldovos	18	26	43	54	28
Nenustatyta	21	47	18	12	23
Nepalo	-	-	1	-	0
Nigerijos	10	9	6	8	1
Omano	-	-	3	1	-
Pakistano	6	13	3	3	1
Palestinos	-	-	2	-	-
Pietų Afrikos Respublikos	-	-	2	2	-
Paragvajaus	-	-	-	-	2
Peru	-	-	-	-	1
Pietų Korėjos	1	2	-	-	-
Rumunijos	-	-	-	-	2
Rusijos	331	300	329	134	173
Sakartvelo	26	61	46	57	73
Salvadoro	-	-	-	-	1
Saudo Arabijos	-	1	-	1	-
Serbijos	-	1	1	-	-
Sirijos	-	2	-	-	2
Somalia	-	-	-	1	0
Sudano	-	-	1	-	-
Šri lankos	-	5	-	2	3
Tadžikistano	214	145	86	80	70
Tailando	2	-	3	1	1
Trinidado ir Tobago	-	-	-	1	-
Tuniso	-	1	1	-	-
Turkijos	5	38	41	9	20
Turkmėnistano	-	-	2	1	-
Ukrainos	357	439	464	691	435
Uzbekistano	22	117	93	107	108
Venesuelos	1	1	-	-	-
Vietnamo	2	5	9	13	1
Zambijos	-	-	1	-	-
Iš viso	2 001	2 373	2 276	1 809	2 213

Šaltinis. Užsieniečių registro duomenys.

12.7. Užsieniečių, kuriems buvo priimti sprendimai išsiųsti iš Lietuvos Respublikos 2017–2021 m., skaičius pagal pilietybę

Pilietybė	2017	2018	2019	2020	2021
Afganistano	1	-	-	3	6
Albanijos	-	1	-	-	-
Alžyro	-	-	-	1	-
Armėnijos	1	-	3	1	-
Azerbaidžano	-	-	1	1	-
Baltarusijos	6	9	11	10	6
Bangladešo	1	-	-	-	1
Benino	-	-	-	-	1
Burkina Faso	-	-	-	-	1
Kongo Demokratinės Respublikos	-	-	-	-	150
Dramblio Kaulo Kranto Respublikos	-	-	-	1	21
Egipto	-	1	-	-	7
Eritrėjos	-	-	-	-	1
Gambijos	-	-	-	-	19
Ganos	-	-	-	2	8
Gvinėjos	-	-	-	-	72
Indijos	1	1	-	1	66
Irako	-	2	-	-	2150
Irano	-	1	1	-	10
Ispanijos	-	-	-	1	-
Jungtinės karalystės	-	-	-	1	-
Kamerūno	-	-	-	-	109
Kazachstano	-	-	1	-	2
Kirgizijos	9	4	6	-	1
Kongo Respublikos	-	-	-	-	25
Kosovo	-	1	-	-	-
Kubos	1	-	-	-	-
Kuveito	-	-	-	-	1
Libano	1	-	-	-	2
Liberijos	-	-	-	-	1
Libijos	-	-	-	-	1
Malio	-	-	-	-	8
Maroko	3	-	-	1	-
Moldovos	1	4	1	5	3
Nenustatyta	-	-	-	-	3
Nepalo	-	-	-	-	2
Nigerijos	-	3	2	3	43
Pakistano	4	-	1	-	17
Pietų Afrikos Respublikos	-	-	-	-	2
Rusijos	17	11	16	18	33
Sakartvelo	4	8	-	4	4
Senegalo	-	-	2	-	13
Siera Leonės	-	-	-	-	8
Sirijos	1	-	-	-	4
Somalia	-	-	-	-	5
Šri Lankos	-	1	-	1	64
Švedijos	-	-	2	-	-
Tadžikistano	11	5	4	15	13
Togo	-	-	-	-	27
Turkijos	2	-	-	3	17

Pilietybė	2017	2018	2019	2020	2021
Ukrainos	1	2	3	5	3
Uzbekistano	-	2	3	3	5
Vietnamo	51	92	36	1	-
Iš viso	116	148	93	81	2 935

Šaltinis. Užsieniečių registro duomenys.

12.8. Asmenys, sutikę savanoriškai grįžti į savo kilmės valstybę 2021 m., pagal pilietybę

Pilietybė	Skaičius
Irako	308
Kita	165
Iš viso	473

Šaltinis. Valstybės sienos apsaugos tarnybos duomenys.

12.9. Priimti sprendimai įtraukti įmones į Patvirtintų įmonių sąrašą

Sprendimas	Skaičius
Įtraukti įmonę į patvirtintų įmonių sąrašą	220
Atsisakyti įtraukti į patvirtintų įmonių sąrašą	230
Nutraukti prašymo įtraukti į patvirtintų įmonių sąrašą nagrinėjimą	41
Iš viso	491

13. LIETUVOS RESPUBLIKOS PILIETYBĖ

- [13.1. Lietuvos Respublikos pilietybės įgijimas 2017–2021 m. pagal jos įgijimo pagrindus](#)
- [13.2. Priimti neigiami sprendimai dėl LR pilietybės](#)
- [13.3. Asmenų, kuriems Lietuvos Respublikos pilietybė suteikta natūralizacijos tvarka, skaičius](#)
- [13.4. Asmenų, kuriems Lietuvos Respublikos pilietybė suteikta supaprastinta tvarka, skaičius](#)
- [13.5. Asmenų, kuriems gražinta Lietuvos Respublikos pilietybė, skaičius](#)
- [13.6. Asmenų, prisiekusių Lietuvai 2017–2021 m., skaičius](#)
- [13.7. Asmenų, atkūrusių Lietuvos Respublikos pilietybę 2017–2021 m., skaičius](#)
- [13.8. Asmenų, netekusių Lietuvos Respublikos pilietybės, skaičius](#)
- [13.9. Asmenų, netekusių Lietuvos Respublikos pilietybės 2017–2021 m., pagal įgytas kitos valstybes pilietybes skaičius](#)
- [13.10. Išduotų teisę atkurti Lietuvos Respublikos pilietybę patvirtinančių pažymėjimų ir lietuvių kilmę patvirtinančių pažymėjimų skaičius pagal užsieniečio pilietybę](#)
- [13.11. Sprendimų dėl perkeliamojo asmens statuso suteikimo skaičius pagal užsieniečio pilietybę](#)

13.1. Lietuvos Respublikos pilietybės įgijimas 2017–2021 m. pagal jos įgijimo pagrindus

Lietuvos Respublikos pilietybės įgijimo pagrindai	2017	2018	2019	2020	2021
Gimstant	31 362	30 230	28 677	25 150	25 573
Atkūrimo tvarka	2 378	1 877	2 248	4 671	2 728
Supaprastinta tvarka	122	125	135	108	123
Natūralizacijos tvarka	166	196	123	176	236
Išimties tvarka	-	1	-	-	2
Grąžinimo tvarka	18	13	19	14	31
Pilietybės turėjimo fakto konstatavimo tvarka	330	181	168	105	156
Vaikai, įgiję Lietuvos Respublikos pilietybę juos įvaikinus arba pasikeitus tėvų pilietybei	26	12	14	27	12
Iš viso	34 402	32 635	31 384	30 251	28 509

13.2. Priimti neigiami sprendimai dėl LR pilietybės

Sprendimas	2021
Atsisakyta atkurti	352
Atsisakyta suteikti natūralizacijos tvarka	25
Iš viso	377

13.3. Asmenų, kuriems Lietuvos Respublikos pilietybė suteikta natūralizacijos tvarka, skaičius

Asmenų pilietybė prašymo suteikti Lietuvos Respublikos pilietybę pateikimo metu	2017	2018	2019	2020	2021
Afganistano	1	-	-	-	1
Albanijos	-	-	-	1	-
Alžyro	-	-	-	1	1
Armėnijos	8	7	5	5	7
Azerbaidžano	1	2	5	2	-
Baltarusijos	22	29	9	20	33
Bulgarijos	1	-	2	-	-
Egipto	1	7	3	2	2
Ekvadoro	-	-	1	-	-
Etiopijos	-	1	-	1	-
Filipinų	-	-	-	1	-
Indijos	1	2	-	1	-
Irako	1	-	-	-	-
Irano	1	1	-	2	1
Italijos	-	-	-	1	-
Izraelio	2	-	-	2	-
Jordanijos	-	-	1	-	-
Kazachstano	2	1	2	6	6
Kinijos	-	-	1	-	-
Kirgizijos	2	-	-	-	2
Kosovo	-	-	-	-	-
Latvijos	-	-	-	-	-
Lenkijos	1	-	-	-	-
Libano	3	1	2	4	1
Maroko	1	3	-	-	-
Meksikos	-	1	-	-	-

Asmenų pilietybė prašymo suteikti Lietuvos Respublikos pilietybę pateikimo metu	2017	2018	2019	2020	2021
Moldovos	3	2	2	2	-
Nepalo	-	1	-	-	1
Nigerijos	-	-	1	1	1
Pakistano	-	1	-	-	-
Peru	1	1	-	-	-
Rumunijos	-	-	-	-	-
Rusijos	43	39	34	47	45
Sakartvelo	1	3	-	2	1
Serbijos	-	-	-	-	1
Sirijos Arabų Respublikos	1	2	-	1	1
Somalia	-	-	-	-	1
Šiaurės Makedonijos	1	-	-	-	-
Tadžikistano	-	-	-	-	1
Tuniso	-	1	-	-	-
Turkijos	6	8	-	4	3
Turkmėnistano	-	-	-	1	1
Ukrainos	29	26	16	20	31
Uzbekistano	-	2	1	2	3
Vietnamo	2	4	-	2	3
Vokietijos	-	1	-	-	-
Be pilietybės	31	50	38	45	88
Iš viso	166	196	123	176	236

Šaltinis. Lietuvos Respublikos Prezidento kanceliarijos duomenys.

13.4. Asmenų, kuriems Lietuvos Respublikos pilietybė suteikta supaprastinta tvarka, skaičius

Asmenų pilietybė prašymo suteikti Lietuvos Respublikos pilietybę pateikimo metu	2017	2018	2019	2020	2021
Armėnijos	-	-	-	3	-
Azerbaidžano	-	-	-	1	-
Baltarusijos	16	11	9	10	34
Brazilijos	-	-	-	-	-
JAV	-	-	-	2	-
Jungtinės Karalystės	-	-	-	1	-
Kazachstano	-	1	2	6	11
Latvijos	-	1	-	1	-
Moldovos	1	-	-	2	1
Pietų Afrikos Respublikos	-	-	-	-	1
Rusijos	25	22	36	34	34
Sakartvelo	5	2	10	-	3
Ukrainos	63	77	68	36	30
Uzbekistano	1	-	1	2	-
Be pilietybės	11	11	8	10	9
Iš viso	122	125	135	108	123

Šaltinis. Lietuvos Respublikos Prezidento kanceliarijos duomenys.

13.5. Asmenų, kuriems grąžinta Lietuvos Respublikos pilietybė, skaičius

Asmenų pilietybė prašymo grąžinti LR pilietybę pateikimo metu	2021 m.
Baltarusijos Respublikos	3

Asmenų pilietybė prašymo gražinti LR pilietybę pateikimo metu	2021 m.
Be pilietybės	1
Britanijos	3
Izraelio Valstybės	3
Kazachstano	2
Maltos	1
Rusijos Federacijos	15
Ukrainos	1
Vokietijos	2
Iš viso	31

Šaltinis. Lietuvos Respublikos Prezidento kanceliarijos duomenys.

13.6. Asmenų, prisiekusių Lietuvos Respublikai 2017–2021 m., skaičius

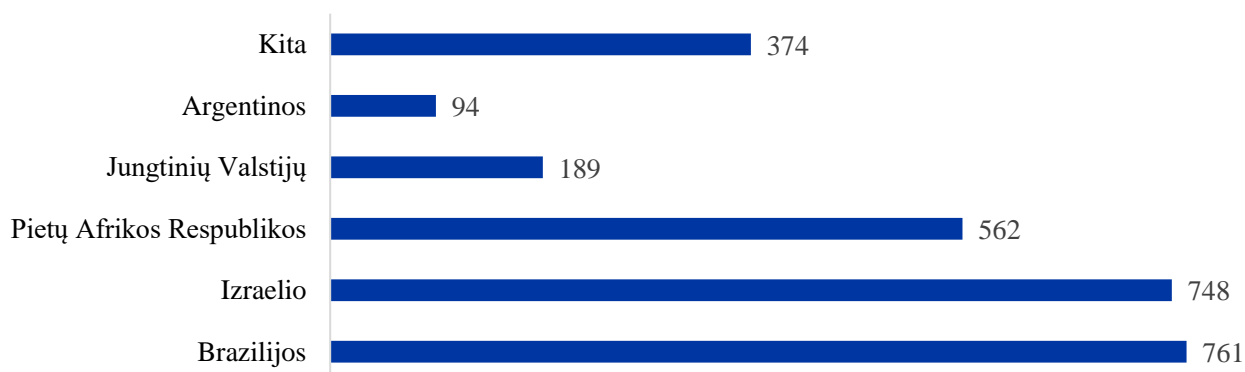
Priesaikos Lietuvos Respublikai vieta	2017	2018	2019	2020	2021
Vidaus reikalų ministerija	184	192	211	146	146
Lietuvos Respublikos diplomatinės atstovybės ir konsulinės įstaigos	46	42	30	43	42
Iš viso	230	234	241	189	188

13.7. Asmenų, atkūrusių Lietuvos Respublikos pilietybę 2017–2021 m., skaičius

Asmenų pilietybė, atkūrus Lietuvos Respublikos pilietybę	2017	2018	2019	2020	2021
Argentinos	58	67	105	284	94
Armėnijos	3	1	-	1	-
Australijos	47	38	95	91	29
Azerbaidžano	-	-	-	2	-
Baltarusijos	31	15	18	31	17
Be pilietybės	41	55	36	53	31
Bolivijos	1	-	-	3	-
Botsvanos	-	-	-	5	-
Brazilijos	89	221	438	1 180	761
Bulgarijos	-	-	-	2	-
Čekijos	-	-	-	1	-
Čilės	-	-	-	-	1
Egipto	-	-	-	1	-
Estijos	-	-	-	2	-
Gajanos	-	-	-	-	-
Indijos	-	1	-	1	-
Italijos	-	-	-	2	1
Izraelio	1 122	599	630	963	748
Japonijos	-	-	-	3	-
Jordanijos	-	1	-	-	-
JAV	179	156	117	279	189
Jungtinės Karalystės	6	14	6	53	33
Kanados	44	30	25	63	20
Kazachstano	1	3	-	1	1
Kirgizijos	-	2	-	3	-
Kolumbijos	8	1	7	5	7

Asmenų pilietybė, atkūrus Lietuvos Respublikos pilietybę	2017	2018	2019	2020	2021
Kongo Respublikos	4	-	-	4	-
Kosta Rikos	-	-	-	-	-
Kubos	-	-	-	-	2
Latvijos	7	1	3	2	-
Lenkijos	2	2	-	1	1
Meksikos	37	18	24	46	52
Moldovos	9	4	2	13	-
Naujosios Zelandijos	8	3	1	8	2
Panamos	-	-	2	-	-
Pietų Afrikos Respublikos	408	417	581	1 121	562
Pietų Korėjos	-	1	-	-	-
Portugalijos	-	-	1	-	-
Prancūzijos	-	-	-	4	2
Rusijos	143	88	75	296	77
Šveicarijos	2	1	-	4	2
Švedijos	-	-	-	-	2
Tadžikistano	1	-	-	-	-
Ukrainos	62	30	12	35	13
Urugvajaus	18	51	59	98	59
Uzbekistano	-	-	-	2	-
Venesuelos	11	24	5	3	6
Vokietijos	4	2	1	2	6
Zimbabvės	-	-	-	1	1
Atsisakė kitos valstybės pilietybės arba su pareiškimu, kad atsisako kitos valstybės pilietybės	32	31	5	2	-
Iš viso	2 378	1 877	2 248	4 671	2 728

Asmenų, atkūrusių Lietuvos Respublikos pilietybę, skaičius 2021 m.



13.8. Asmenų, netekusių Lietuvos Respublikos pilietybės, skaičius

Lietuvos Respublikos pilietybės netekimo pagrindas	2017	2018	2019	2020	2021
Atsisakius Lietuvos Respublikos pilietybės	38	20	16	16	38
Igijus kitos valstybės pilietybę	720	982	1 101	1 252	1 000
Iš viso	760	1 003	1 117	1 268	1 038

13.9. Asmenų, netekusių Lietuvos Respublikos pilietybės 2017–2021 m., pagal įgytas kitos valstybes pilietybes skaičius

Asmenų įgyta kitos valstybės pilietybė	2017	2018	2019	2020	2021
Afganistano	-	-	-	-	2
Airijos	51	39	56	36	15
Australijos	1	4	6	4	6
Austrijos	-	4	8	8	3
Azerbaidžano	1	-	-	-	-
Baltarusijos	7	4	9	8	14
Belgijos	10	1	7	9	11
Čekijos	-	-	-	2	-
Danijos	8	8	9	11	18
Estijos	-	-	-	3	-
Graikijos	-	1	-	-	-
Islandijos	7	12	5	2	3
Ispanijos	2	1	9	16	14
Italijos	7	5	7	8	9
Izraelio	1	9	9	12	16
JAV	35	48	57	65	44
Jungtinės Karalystės	115	99	236	213	119
Kanados	9	4	15	15	23
Kazachstano	-	-	-	-	1
Kipro	-	-	1	3	-
Latvijos	2	2	1	3	1
Lenkijos	6	5	9	5	4
Liuksemburgo	-	-	-	1	-
Maltos	-	1	-	1	-
Naujosios Zelandijos	-	1	-	-	-
Nyderlandų	15	20	20	12	19
Norvegijos	90	284	130	170	101
Portugalijos	-	1	-	1	1
Prancūzijos	5	9	12	4	10
Rumunijos	-	-	-	1	-
Rusijos	91	107	134	98	148
Suomijos	12	13	15	9	1
Švedijos	101	121	121	189	162
Šveicarijos	3	2	3	11	4
Turkijos	-	1	-	-	1
Ukrainos	3	1	5	1	5
Uzbekistano	-	-	-	-	1
Vokietijos	138	175	217	347	282
Iš viso	720	982	1 101	1 268	1 038

13.10. Išduotų teisę atkurti Lietuvos Respublikos pilietybę patvirtinančių pažymėjimų ir lietuvių kilmę patvirtinančių pažymėjimų skaičius pagal užsieniečio pilietybę

Pilietybė	2017		2018		2019		2020		2021	
	TA*	KM**	TA*	KM**	TA*	KM**	TA*	KM**	TA*	KM**
Azerbaidžano	-		1		-		-			
Baltarusijos	63	178	37	168	28	162	38	128	32	67
Izraelio	-		-		-		-		-	1

Pilietybė	2017		2018		2019		2020		2021	
JAV		1		2	-	1	-	2	-	1
Jungtinės Karalystės	-	-	-	1	-	1	-	-	-	1
Kazachstano	-	-	-	1	-	4	-	1		2
Latvijos	-	-	-		1		-	-	-	-
Lenkijos	-	-	-	-	-	2	-	-	-	1
Rusijos	9	15	13	44	13	41	21	41	3	45
Sakartvelo	1		-		-	-	-	-	-	-
Turkmėnistano	-	-	-		1		-	-	-	-
Ukrainos	1	8	1	3	-	3	3	5		2
Uzbekistano	-	-	-	-	-	-	-	1	-	-
Iš viso	73	202	52	219	43	214	62	178	35	120

*TA – teisę atkurti Lietuvos Respublikos pilietybę patvirtinantis pažymėjimas

**KM – lietuvių kilmę patvirtinantis pažymėjimas

13.11. Sprendimų dėl perkeliamojo asmens statuso suteikimo skaičius pagal užsieniečio pilietybę

Pilietybė	2019		2020		2021	
	suteikti	nesuteikti	suteikti	nesuteikti	suteikti	nesuteikti
Venesuelos	1	-	109	21	47	4
Iš viso	1	-	109	21	47	4

14. ATSTOVAVIMAS TEISMUOSE**14.1. Atstovavimas administraciniuose teismuose Migracijos departamento kompetencijos klausimais 2021 m. pagal skundo dalyką**

Skundo dalykas	Pradėta bylų		VAAT				LVAT	
	VAAT	LVAT	MD sprendimas paliktas galioti	Priimta sprendimų nutraukti administracinę bylą ir palikti skundą nenagrinėtą	MD sprendimas panaikintas	MD sprendimas paliktas galioti	Priimta sprendimų nutraukti administracinę bylą ir palikti skundą nenagrinėtą	MD sprendimas panaikintas
Dėl pilietybės	15	7	4	0	2	4	1	2
Dėl atsisakymo išduoti leidimą nuolat gyventi / leidimo nuolat gyventi panaikinimo	19	9	6	0	1	4	0	1
Dėl sprendimo atsisakyti išduoti leidimą laikinai gyventi / pakeisti / panaikinti leidimą laikinai gyventi	164	79	76	11	14	69	2	13
Dėl prieglobsčio nesuteikimo	1379	101	222	25	27	86	0	11
Dėl vizos	3	1	5	0	0	3	0	0
Dėl įpareigojimo išvykti iš Lietuvos Respublikos / grąžinimo / sprendimo išsiųsti užsieniečių iš Lietuvos Respublikos panaikinimo	10	7	5	0	0	3	1	3
Dėl draudimo atvykti į Lietuvos Respubliką	9	6	4	0	5	3	0	4
Dėl įtraukimo į patvirtintų įmonių sąrašą	14	1	7	2	1	0	0	0
Iš viso	1 613	211	329	38	50	172	4	34

15. KONSULINIS MOKESTIS, VALSTYBĖS RINKLIAVA IR BAUDOS

15.1. Konsulinio mokesčio už vizų, kitų dokumentų išdavimą ir suteiktas konsulines paslaugas surinkimas

15.2. Valstybės rinkliavos surinkimas

15.3. Baudos už administracinius teisės pažeidimus pagal Administracinių teisės pažeidimų kodekso (ATPK) / Administracinių nusižengimų kodekso (ANK) straipsnius

15.1. Konsulinio mokesčio už vizų, kitų dokumentų išdavimą ir suteiktas konsulines paslaugas surinkimas

(tūkst. Eur)

Konsulinio mokesčio objekto pavadinimas	2017	2018	2019	2020	2021
Už vizos išdavimą	17 114,0	15 101,2	16 069,7	4 526,0	4 667,1
Už supaprastinto tranzito dokumento išdavimą	73,1	72,2	80,7	8,7	1,5
Už kitas suteiktas konsulines paslaugas	2 683,5	3 165,4	3 748,4	3 185,1	5 280,4
Iš viso	19 870,6	18 338,8	19 898,8	7 719,8	9 949,0

Šaltinis. Užsienio reikalų ministerijos Konsulinio departamento duomenys.

15.2. Valstybės rinkliavos surinkimas

(tūkst. Eur)

	2017	2018	2019	2020	2021
Iš viso	15 769,6	17 702,8	25 795,8	15 704,2	21 595,9

Šaltiniai: Lietuvos Respublikos Prezidento kanceliarijos, Migracijos departamento, migracijos skyrių, Valstybės sienos apsaugos tarnybos duomenys už 2016–2019 m., Valstybinės mokesčių inspekcijos prie Lietuvos Respublikos finansų ministerijos duomenys už 2020–2021 m.

15.3. Baudos už administracinius teisės pažeidimus pagal Administracinių teisės pažeidimų kodekso (ATPK) / Administracinių nusižengimų kodekso (ANK) straipsnius*

ATPK / ANK straipsniai	Sumokėta baudų, Eur				
	2017	2018	2019	2020	2021
200 / 528 straipsnis	640	514	200	638	513
201 ² / 530 straipsnis	29	22	0	27	118
202 / 532 straipsnis	3 900	2 850	1 200	0	0
204 / 534 straipsnis	43	9	72	52	56
204 ¹ / 535 straipsnis	15	15	45	0	0
205 ² / 537 straipsnis	575	735	1 715	1 161	1 430
206 / 538 straipsnis	8 025	3 900	6 400	9 610	7 280
206 ² / 539 straipsnis	140	105	105	0	35
206 ³ / 540 straipsnis	0	0	0	0	0
206 ⁵ / 541 straipsnis	0	1 050	150	8 087	7 775
206 ⁶ / 542 straipsnis	0	280	630	12 634	11 880
206 ⁴ / 543 straipsnis	0	0	0	0	0
Iš viso	13 367	9 480	10 517	32 209	29 087

Šaltinis. Administracinių nusižengimų registras.